



INFORME ANUAL EJERCICIO FISCAL 2024

División Administrativa Financiera

PRESENTACIÓN

EL INTECAP, es una Institución descentralizada, técnica, no lucrativa, con patrimonio propio, fondos privativos, con plena capacidad para adquirir derechos y contraer obligaciones, operando dentro del marco legal de la Ley Orgánica de la Institución. El INTECAP es un organismo que está en capacidad de difundir tecnología de punta, proporcionando conocimientos teóricos y prácticos en las diversas ocupaciones y oficios para el desarrollo del país, generando sistemáticamente un conjunto de conocimientos, habilidades y actitudes en los trabajadores de los sectores económicos de comercio, industria y servicios.

Las actividades que realiza EL INTECAP, tienen como propósito contribuir a acrecentar la producción de las empresas con un mínimo de tiempo, bajo costo, con los mismos recursos y superando la calidad de los productos que ofrece.

El registro de las operaciones de ejecución presupuestaria se realiza en el Sistema de Contabilidad Integrada SICOIN, cumpliendo con la normativa aplicable a la gestión pública, principalmente en observancia específica de la Constitución Política de la República de Guatemala, Ley Orgánica del Instituto Técnico de Capacitación y Productividad, Ley de Contrataciones del Estado y Ley Orgánica del Presupuesto, entre otras.



INDICE

Introducción	i
Estado de Liquidación del Presupuesto de Ingresos y egresos	1
Balance General	2
Estado de Resultados	4
Estado de Flujo de Efectivo	5
Notas Aclaratorias a los Estados Financieros	6
Índices de Análisis de Impacto Económico y Financiero	16
Anexos del 1 al 16	21
Estado de Resultados Comparativo Anexo 17	40
Consolidado de Informes de Ejecución Presupuestaria	41

INTRODUCCIÓN

El Instituto Técnico de Capacitación y Productividad –INTECAP– cuenta con una estructura organizacional que le permite realizar las funciones que tienen como objetivo colaborar con los planes de desarrollo del Gobierno en el cumplimiento de las metas de formación y capacitación técnica y profesional. Su estructura organizacional conformada por los organismos de: dirección, consulta, administración, investigación, coordinación y operación, los cuales están representados por: Junta Directiva; Gerencia, Divisiones, Departamentos y Secciones.

El desarrollo de las actividades se enmarca en las orientaciones, objetivos, líneas estratégicas y metas aprobadas por la Honorable Junta Directiva, que sirven como marco referencial para la planeación y ejecución de las operaciones, tomando en cuenta el entorno socioeconómico del país, el cual se constituye como un elemento fundamental para la planeación de las operaciones del Instituto Técnico de Capacitación y Productividad –INTECAP–.

Por lo que en cumplimiento a lo establecido en el Artículo 241 de la Constitución Política de la República de Guatemala, artículos 43 del Decreto 101-97 del Congreso de la República, Ley Orgánica del Presupuesto y sus reformas; artículos 46 y 50 de su Reglamento, contenido en el Acuerdo Gubernativo número 540-2013; El Instituto Técnico de Capacitación y Productividad –INTECAP– presenta el Informe de Ejecución Presupuestaria y Estados Financieros, correspondiente al ejercicio fiscal 2024; siendo el mismo, el producto final de los registros de la ejecución del Presupuesto General de Ingresos y Egresos del INTECAP, derivados de las actividades en materia de capacitación, formación profesional y asistencia técnica, desarrolladas por las unidades operativas de la Institución.

Situación Presupuestaria de Ingreso y Egresos
Del 1 de enero al 31 de diciembre de 2024
 -Cifras expresadas en Quetzales-

Cuentas	Presupuesto 2024	Ejecución al 31/12/2024	% Ejecución
INGRESOS			
Tasa Patronal	636,430,000.00	724,575,849.90	113.85%
Convenios de Tasa Patronal		19,309.09	
Cuota Patronal Extemporánea		52,060.12	
Arrendamientos Varios	1,343,957.00	2,371,043.86	176.42%
Multas		1,064,663.41	
Venta de Productos	5,166,637.00	5,912,679.78	114.44%
Venta de Servicios Capacitación/AT	44,630,076.00	70,802,501.95	158.64%
Intereses Inversiones a Plazo Fijo	110,845,058.00	190,927,876.24	172.25%
Intereses Cuentas Bancarias	520,116.00	1,667,740.43	320.65%
Disminución de Caja y Bancos			
TOTAL INGRESOS	798,935,844.00	997,393,724.78	124.84%
EGRESOS			
FUNCIONAMIENTO			
Administración	192,997,201.00	150,831,979.55	78.15%
Operación	392,958,381.00	331,650,490.77	84.40%
Suma Funcionamiento	585,955,582.00	482,482,470.32	82.34%
INVERSION			
Infraestructura por contrato	81,500,000.00	41,063,744.72	50.38%
Infraestructura por administración	23,795,262.00	2,543,891.63	10.69%
Tierras y Terrenos	10,000,000.00		
Equipamiento	97,685,000.00	43,205,906.25	44.23%
Suma Inversión	212,980,262.00	86,813,542.60	40.76%
TOTAL EGRESOS	798,935,844.00	569,296,012.92	71.26%
SUPERÁVIT PRESUPUESTARIO		428,097,711.86	

AJUSTES CONTABLES Y FINANCIEROS

Retorno de inversión	86,813,542.60
Depreciación de Propiedad Planta y Equipo	- 111,342,190.40
Pérdidas por Inventarios	- 3,719.40
Indemnización personal 011	- 4,379,694.59
RESULTADO DEL EJERCICIO	399,185,650.07

Fuente: Sistema de Contabilidad Integrada SICDIN-DES

Lic. Erick Oswaldo Alvarado Vega
 Jefe División Administrativa Financiera

Intecap
 Jefatura
 División Administrativa
 Financiera

Licda. Ana Cecilia Mijangos Camey
 Jefe Sección de Presupuesto

Intecap
 JEFATURA
 Sección de Presupuesto

Ing. Oscar Stuardo Chinchilla Guzmán
 Gerente

Intecap
Gerencia

INSTITUTO TÉCNICO DE CAPACITACIÓN Y PRODUCTIVIDAD (INTECAP)
Expresado en Quetzales

AL 31 DE DICIEMBRE DEL 2024

EJERCICIO: 2024

SUMA ACTIVO

3,703,699,846.79

SUMA PASIVO Y PATRIMONIO

3,703,699,846.79


Antecap
Jefatura
División Administrativa
Financiera

Ldo. Erick Oswaldo Alvarado Vega
Jefe División Administrativa Financiera


Antecap
Jefatura
Sección de Contabilidad

Lda. Floridama Calderón Alvarado
Jefe Sección de Contabilidad


Antecap
Gerencia

Ing. Oscar Stuardo Chinchilla Guzmán
Gerente


Antecap
Lic. Raúl A. Gallardo C.
Jefe de Departamento de Auditoría Interna

Lic. Raúl A. Gallardo C.
Jefe de Departamento de Auditoría Interna

EJERCICIO : 2024

DEL 01 DE ENERO AL 31/12/2024

CUENTA	DESCRIPCION DE LA CUENTA	MONTO
5000	INGRESOS	997,393,724.78
5100	INGRESOS CORRIENTES	997,393,724.78
5120	INGRESOS NO TRIBUTARIOS	728,082,926.38
5122	Tasas	724,647,219.11
5124	Arrendamiento de Edificios, Equipos e Instalaciones	2,371,043.86
5126	Multas	1,064,663.41
5140	VENTA DE BIENES Y SERVICIOS DE LA ADMINISTRACION PUBLICA	76,715,181.73
5141	Venta de Bienes	5,912,679.78
5142	Venta de Servicios	70,802,501.95
5160	INTERESES Y OTRAS RENTAS DE LA PROPIEDAD	192,595,616.67
5161	Intereses	192,595,616.67
6000	GASTOS	598,208,074.71
6100	GASTOS CORRIENTES	598,208,074.71
6110	GASTOS DE CONSUMO	562,953,412.34
6111	Remuneraciones	211,354,734.91
6112	Bienes y Servicios	240,256,487.03
6113	Depreciación y Amortización	111,342,190.40
6120	INTERESES, COMISIONES Y OTRAS RENTAS DE LA PROPIEDAD	5,603,176.00
6123	Derechos sobre Bienes Intangibles	4,423,205.63
6124	Otros Alquileres	1,179,970.37
6140	OTRAS PERDIDAS Y/O DESINCORPORACION	41,897.28
6142	Otras Pérdidas	38,177.88
6143	Pérdidas por Inventarios	3,719.40
6150	TRANSFERENCIAS CORRIENTES OTORGADAS	29,609,589.09
6151	Transferencias Otorgadas al Sector Privado	27,550,082.76
6152	Transferencias Otorgadas al Sector Público	1,997,339.61
6153	Transferencias Otorgadas al Sector Externo	62,166.72
RESULTADO DEL EJERCICIO		399,185,650.07

Antecap
 Jefatura
 División Administrativa
 Financiera,
 Ldo. Erick Oswaldo Alvarado Vega
 Jefe División Administrativa Financiera

Antecap
 Gerencia

Antecap
 Jefatura
 Sección de Contabilidad
 Lda. Florida Dalma Calderón Alvarado
 Jefe Sección de Contabilidad

Antecap
 Ldo. Raúl Antonio Gallardo Corado
 Jefe Departamento de Auditoría Interna

Antecap Lic. Raúl A.
 Gallardo C.
 Jefe de Departamento
 de Auditoría Interna

CUENTAS	NOTAS	31/12/2024
I FLUJO DE EFECTIVO POR ACTIVIDADES DE OPERACIÓN		
Resultado del ejercicio		399,185,650.07
<u>Aumento o Disminuciones</u>		
Depreciaciones		104,497,263.58
Cuentas por Cobrar Corto Plazo		225,574.29
Documentos a Cobrar Corto Plazo		16,987.50
Anticipos Construcción Obras		7,054,482.52
Cuentas a Cobrar a Largo Plazo		600,559.94
Cuentas Comerciales a Pagar Corto Plazo		1,191,443.96
Gastos del Personal a Pagar Corto Plazo		-218,076.18
Otras Cuentas a Pagar a Corto Plazo		-290.52
Previsiones para Beneficios Sociales		4,379,694.59
Resultados Acumulados de ejercicios anteriores		446,069.02
Total Flujo de Efectivo Neto por Actividades de Operación		517,379,358.77
II FLUJO DE EFECTIVO POR ACTIVIDADES DE INVERSIÓN		
<u>Aumento o Disminuciones</u>		
Inversiones Temporales	20	-580,000,000.00
Títulos y Valores a Largo Plazo	21	160,000,000.00
Edificios e Instalaciones		-77,527,476.04
Maquinaria y Equipo		-13,896,531.48
Construcciones en Proceso		33,945,840.95
Equipo Militar y de Seguridad		1,760.00
Otros Activos Fijos		-22,912,980.55
Total Flujo de Efectivo Neto por Actividades de Inversión		-500,389,387.12
Valor Neto del Efectivo y Equivalentes		16,989,971.65
Efectivo y Equivalentes al inicio del Periodo		17,460,377.69
EFECTIVO Y EQUIVALENTES AL 31 DE DICIEMBRE 2024		34,450,349.34

Intecap
Jefatura
División Administrativa
Financiera
Ldo. Erick Oswaldo Alvarado Vega
Jefe División Administrativa Financiera

Intecap
Jefatura
Sección de Contabilidad
Lda. Floridalma Etevína Calderón Alvarado
Jefe Sección de Contabilidad

Intecap
Gerencia
Ing. Oscar Stuardo Chinchilla Guzmán
Gerente

Ldo. Raúl Antonio Gallardo Corado
Jefe Departamento de Auditoría Interna

Intecap
Lic. Raúl A. Gallardo 005
Departamento de Auditoría Interna

**INSTITUTO TÉCNICO DE CAPACITACIÓN Y PRODUCTIVIDAD
NOTAS A LOS ESTADOS FINANCIEROS**

Al 31 de diciembre de 2024
(Cifras expresadas en Quetzales)

Nota 1 Bancos

El saldo de la cuenta de Bancos al 31/12/2024 es de Q 34,450,349.34 integrado de la forma siguiente:

BANCO	CUENTA	NOMBRE	MONTO
Banco de Guatemala	150138-6	INTECAP	468,982.62
Banco Industrial, S.A.	000-147601-9	INTECAP SEDE CENTRAL	12,274,644.61
Banco de Desarrollo Rural, S.A.	3-033-33657-5	INTECAP	2,294,297.21
Banco G&T-Continental, S.A.	000-0128257-3	INTECAP	1,144,842.96
Banco Industrial, S.A.	027-078694-7	INTECAP INGRESOS VARIOS	3,012,019.94
Banco de América Central, S.A.	90129330-8	INTECAP	599,300.00
Banco Agromercantil de Guatemala, S.A.	30-4013950-2	INTECAP	585,743.15
Banco de los Trabajadores	139007209-4	INTECAP	4,392,503.13
Banco Promerica, S.A.	12335070006214	INTECAP	5,529,350.52
Banco Internacional, S.A.	810134683-0	INTECAP	6,024.53
Banco El Crédito Hipotecario Nacional de Guatemala	010990903190	INTECAP	4,142,640.67
Total			<u>34,450,349.34</u>

Nota 2 Portafolio de Inversiones

El Portafolio de Inversiones al 31/12/2024 es de Q 2,635,000,000.00, integrado así:

BANCO	TOTAL	%
Banco Promerica, S.A.	778,000,000.00	29.53
Banco de los Trabajadores	610,500,000.00	23.17
Banco El Crédito Hipotecario Nacional de Guatemala	583,500,000.00	22.14
Banco Industrial, S.A.	353,000,000.00	13.40
Banco Agromercantil de Guatemala, S.A.	135,000,000.00	5.12
Banco de Desarrollo Rural, S.A.	90,000,000.00	3.42
Banco de América Central, S.A.	85,000,000.00	3.23
TOTAL	<u>2,635,000,000.00</u>	<u>100.00</u>

Fuente: Sistema de Contabilidad Integrada SICOIN-DES

A continuación, se presenta la integración de los certificados a plazo fijo, distribuidos por entidad bancaria de la forma siguiente:

[Handwritten signature]
006



/INTECAPOFICIAL



INTECAP.EDU.GT


INTEGRACIÓN DE CERTIFICADOS DE INVERSIÓN A PLAZO FIJO

Al 31 de diciembre de 2024
(Cifras expresadas en Quetzales)

No.	BANCO / No. DOCTO.	No. DE CUENTA	TASA %	PLAZO	MONTO	FECHA DE EMISIÓN	FECHA DE VENCIMIENTO
BANCO PROMERICA, S.A.					778,000,000.00		
1	189537	233013250041020	8.25	365	15,000,000.00	26/02/2024	25/02/2025
2	189555	233013250041034	8.25	365	25,000,000.00	27/02/2024	26/02/2025
3	189554	233013250041035	8.25	365	35,000,000.00	27/02/2024	26/02/2025
4	189581	233013250041057	8.25	365	30,000,000.00	29/02/2024	28/02/2025
5	189585	233013250041058	8.25	365	7,500,000.00	29/02/2024	28/02/2025
6	189583	233013250041059	8.25	365	20,000,000.00	29/02/2024	28/02/2025
7	189582	233013250041060	8.25	365	24,000,000.00	29/02/2024	28/02/2025
8	189584	233013250041061	8.25	365	30,000,000.00	29/02/2024	28/02/2025
9	189940	233013250041302	8.25	365	10,000,000.00	14/03/2024	14/03/2025
10	190116	233013250041474	8.25	365	15,000,000.00	21/03/2024	21/03/2025
11	190160	233013250041527	8.25	365	8,000,000.00	25/03/2024	25/03/2025
12	190173	233013250041535	8.25	365	30,000,000.00	25/03/2024	25/03/2025
13	190201	233013250041556	8.25	365	40,000,000.00	26/03/2024	26/03/2025
14	190179	233013250041571	8.25	365	20,000,000.00	27/03/2024	27/03/2025
15	190210	233013250041580	8.25	365	5,000,000.00	01/04/2024	01/04/2025
16	190211	233013250041581	8.25	365	5,000,000.00	01/04/2024	01/04/2025
17	190229	233013250041595	8.25	365	20,000,000.00	02/04/2024	02/04/2025
18	190230	233013250041596	8.25	365	20,000,000.00	02/04/2024	02/04/2025
19	190231	233013250041597	8.25	365	7,500,000.00	02/04/2024	02/04/2025
20	190321	233013250041702	8.25	365	15,000,000.00	09/04/2024	09/04/2025
21	190333	233013250041703	8.25	365	7,500,000.00	09/04/2024	09/04/2025
22	191158	233013250042428	8.30	365	40,000,000.00	29/05/2024	29/05/2025
23	192468	233013250043630	8.50	365	30,000,000.00	19/08/2024	19/08/2025
24	193174	233013250044218	8.50	365	35,000,000.00	23/09/2024	23/09/2025
25	193192	233013250044240	8.50	365	15,000,000.00	24/09/2024	24/09/2025
26	193193	233013250044239	8.50	365	25,000,000.00	24/09/2024	24/09/2025
27	193603	233013250044633	8.50	365	40,000,000.00	18/10/2024	18/10/2025
28	193717	233013250044743	8.50	365	10,000,000.00	25/10/2024	25/10/2025
29	193746	233013250044779	8.50	365	50,000,000.00	29/10/2024	29/10/2025
30	193892	233013250044861	8.50	365	13,500,000.00	05/11/2024	05/11/2025
31	194279	233013250045151	8.50	365	45,000,000.00	20/11/2024	20/11/2025
32	194382	233013250045258	8.50	365	40,000,000.00	26/11/2024	26/11/2025
33	194711	233013250045561	8.50	365	10,000,000.00	13/12/2024	13/12/2025
34	194733	233013250045580	8.50	365	20,000,000.00	16/12/2024	16/12/2025
35	194800	233013250045658	8.50	365	15,000,000.00	18/12/2024	18/12/2025
BANCO DE LOS TRABAJADORES					380,500,000.00		
36	490226	2850058453	8.15	365	10,000,000.00	11/01/2024	09/01/2025
37	491147	2850001405	8.10	365	37,000,000.00	28/01/2024	26/01/2025
38	491148	2850060836	8.10	365	10,000,000.00	28/01/2024	26/01/2025
39	491707	2850002135	8.25	365	25,000,000.00	09/02/2024	07/02/2025
40	491703	2850002313	8.25	365	4,000,000.00	10/02/2024	08/02/2025
41	471723	2850002725	8.25	365	26,500,000.00	13/02/2024	11/02/2025
42	492562	2850064325	8.25	365	35,000,000.00	28/02/2024	26/02/2025
43	496029	2850095241	8.25	365	15,000,000.00	28/05/2024	27/05/2025
44	497586	2850098010	8.25	365	20,000,000.00	04/07/2024	03/07/2025
45	496040	2850095340	8.25	365	25,000,000.00	29/05/2024	28/05/2025
46	496053	2850095457	8.25	365	6,000,000.00	30/05/2024	29/05/2025
47	496052	2850095466	8.25	365	20,000,000.00	30/05/2024	29/05/2025
48	496401	2850118829	8.25	365	10,000,000.00	12/06/2024	11/06/2025
49	502234	2850105043	8.50	365	12,000,000.00	22/10/2024	21/10/2025
50	502678	2850052979	8.50	365	20,000,000.00	25/10/2024	24/10/2025
51	502690	2850053027	8.40	365	30,000,000.00	26/10/2024	25/10/2025
52	502691	2850105571	8.40	365	35,000,000.00	26/10/2024	25/10/2025
53	496885	2850118945	8.25	365	40,000,000.00	14/06/2024	13/06/2025
					VAN 1,158,500,000.00		



No.	BANCO / No. DOCTO.	No. DE CUENTA	TASA %	PLAZO	MONTO	FECHA DE EMISIÓN	FECHA DE VENCIMIENTO
					VIENEN 1,158,500,000.00		
BANCO DE LOS TRABAJADORES					230,000,000.00		
54	496916	2850097031	8.25	365	10,000,000.00	19/06/2024	18/06/2025
55	496917	2850097040	8.25	365	15,000,000.00	19/06/2024	18/06/2025
56	497533	2850097522	8.25	365	15,000,000.00	26/06/2024	25/06/2025
57	497534	2850097513	8.25	365	25,000,000.00	26/06/2024	25/06/2025
58	497532	2850097621	8.25	365	25,000,000.00	27/06/2024	26/06/2025
59	496954	2850119281	8.25	365	45,000,000.00	21/06/2024	20/06/2025
60	496886	2850118963	8.25	365	45,000,000.00	14/06/2024	13/06/2025
61	501367	2850125538	8.50	365	50,000,000.00	27/09/2024	26/09/2025
BANCO EL CRÉDITO HIPOTECARIO NACIONAL DE GUATEMALA					583,500,000.00		
62	27611	30-099-005135-7	8.20	365	30,000,000.00	27/02/2024	25/02/2025
63	27615	30-099-005139-0	8.20	365	30,000,000.00	28/02/2024	27/02/2025
64	28557	33-099-000060-6	8.20	365	37,000,000.00	22/03/2024	21/03/2025
65	27695	30-099-005218-3	8.30	365	25,000,000.00	25/04/2024	24/04/2025
66	28581	33-099-000077-0	8.30	365	38,000,000.00	25/04/2024	24/04/2025
67	28892	33-099-000189-0	8.66	365	20,000,000.00	22/07/2024	21/07/2025
68	27511	30-099-005085-7	8.66	365	25,000,000.00	21/07/2024	20/07/2025
69	28096	33-099-000200-5	8.66	365	30,000,000.00	25/07/2024	24/07/2025
70	28097	33-099-000201-3	8.66	365	25,000,000.00	25/07/2024	24/07/2025
71	27516	30-099-005090-3	8.66	365	25,000,000.00	25/07/2024	24/07/2025
72	27923	30-099-005307-4	8.66	365	13,000,000.00	27/07/2024	26/07/2025
73	26429	30-001-001925-0	8.66	365	30,000,000.00	28/07/2024	27/07/2025
74	26430	30-001-001923-4	8.66	365	45,000,000.00	28/07/2024	27/07/2025
75	27519	30-099-005093-8	8.66	365	23,000,000.00	29/07/2024	28/07/2025
76	29058	33-099-000232-3	8.66	365	10,000,000.00	29/08/2024	26/08/2025
77	29060	33-099-000234-0	8.66	365	7,500,000.00	29/08/2024	28/08/2025
78	29068	33-099-000239-0	8.66	365	12,000,000.00	03/09/2024	02/09/2025
79	29083	33-099-000248-0	8.66	365	13,000,000.00	19/09/2024	18/09/2025
80	27570	30-099-005094-6	8.66	365	30,000,000.00	27/10/2024	26/10/2025
81	27571	30-099-005095-4	8.66	365	25,000,000.00	28/10/2024	27/10/2025
82	27572	30-099-005096-2	8.66	365	40,000,000.00	28/10/2024	27/10/2025
83	29502	33-099-000320-6	8.66	365	25,000,000.00	21/11/2024	20/11/2025
84	29526	33-099-000336-2	8.45	365	25,000,000.00	16/12/2024	15/12/2025
BANCO INDUSTRIAL, S.A.					353,000,000.00		
85	1022736	33-385-154343-4	6.40	1,095	40,000,000.00	26/04/2022	24/04/2025
86	1026070	33-385-165173-2	6.40	1,096	15,000,000.00	05/05/2022	04/05/2025
87	1059920	33-385-165224-3	8.20	367	40,000,000.00	10/05/2024	11/05/2025
88	1059921	33-385-169388-2	8.20	367	40,000,000.00	10/05/2024	11/05/2025
89	1059922	33-385-165225-0	8.20	367	33,000,000.00	10/05/2024	11/05/2025
90	1060002	33-385-165381-1	8.20	365	15,000,000.00	27/05/2024	26/05/2025
91	1061076	33-385-179658-6	8.25	365	40,000,000.00	24/06/2024	23/06/2025
92	1063561	33-385-180214-5	8.55	365	30,000,000.00	30/07/2024	29/07/2025
93	1063578	33-385-175292-8	8.55	365	25,000,000.00	31/07/2024	30/07/2025
94	1065853	33-385-180741-7	8.50	365	50,000,000.00	29/08/2024	28/08/2025
95	1071841	33-385-163878-8	8.00	365	25,000,000.00	26/12/2024	25/12/2025
BANCO AGROMERCANTIL DE GUATEMALA, S.A.					135,000,000.00		
96	58325	80-1064662-2	6.50	1,095	25,000,000.00	20/04/2022	18/04/2025
97	58776	80-1064698-3	6.50	1,095	15,000,000.00	26/04/2022	24/04/2025
98	58780	80-1064715-7	6.50	1,095	10,000,000.00	28/04/2022	26/04/2025
99	58781	80-1064717-1	6.50	1,095	30,000,000.00	28/04/2022	26/04/2025
100	58782	80-1064719-5	6.50	1,095	25,000,000.00	28/04/2022	26/04/2025
101	66196	80-1068855-3	8.00	360	30,000,000.00	20/12/2024	14/12/2025
BANCO DE DESARROLLO RURAL, S.A.					90,000,000.00		
102	1104173	4450DPP00155851	8.05	365	28,000,000.00	31/01/2024	29/01/2025
103	1124967	4450DPP00146496	8.25	365	30,000,000.00	27/07/2024	26/07/2025
104	1127256	4450DPP0015913	8.35	365	32,000,000.00	07/08/2024	06/08/2025
BANCO DE AMERICA CENTRAL, S.A.					85,000,000.00		
105	557451	100255822	8.15	367	45,000,000.00	26/01/2024	27/01/2025
106	557937	100260372	8.30	365	40,000,000.00	28/02/2024	27/02/2025
TOTAL CERTIFICADOS DE INVERSIÓN AL 31 DE DICIEMBRE DE 2024					2,635,000,000.00		



Nota 3 Cuentas a cobrar a corto plazo

El saldo al 31/12/2024 es de Q 1,994,957.34, integrado de la forma siguiente:

CONCEPTO	MONTO
Convenios de tasa patronal	635,594.39
Convenios por atraso en entrega de	1,215,696.29
Convenios de empleados	1,857.61
Servicios de capacitación	65,270.00
IVA crédito fiscal	58,188.27
NEONET	16,579.72
Devolución ISR	1,771.06
TOTAL	1,994,957.34

Nota 4 Documentos a cobrar a corto plazo

Esta cuenta presenta un saldo pendiente de cobro a la Asociación Centro de Paz Barbara Ford, por el monto de Q. 1,125.00.

Nota 5 Anticipos construcciones de obras

CENTRO DE CAPACITACIÓN	CONTRATO	MONTO OTORGADO	SALDO POR AMORTIZAR
El Progreso*	GE-AL-13-2019	7,098,700.03	4,865,315.20
Santa Rosa	GE-AL-69-2023	16,583,031.01	9,292,257.08
TOTAL			14,157,572.28

*Obra suspendida por incumplimiento de la Empresa en la ejecución de los trabajos, según punto séptimo del acta No.15-2021 del 5 de mayo 2021 de la Honorable Junta Directiva.

Nota 6 Existencia de productos y sub productos

Esta cuenta se integra por la existencia de Manuales y Modelos Didácticos ubicados en las bodegas y talleres de los Centros de Capacitación, Delegaciones Departamentales y Sede Central, al 31 de diciembre de 2024, muestra un saldo de Q 8,287,260.41, Integrado de la forma siguiente:



UBICACIÓN	CANT. MANUALES	MANUALES	MODELOS DIDACTICOS	TOTAL
CENTRO SEDE				
Biblioteca	397	11,646.12	0.00	11,646
Subtotal	397	11,646.12	0.00	11,646.12
DIVISIÓN REGIÓN CENTRAL				
Centro de Capacitación Guatemala 1	3561	117,762.94	163,204.10	280,967.04
Centro de Capacitación Guatemala 2	3222	100,067.15	385,422.53	485,489.68
Centro de Capacitación Guatemala 4	889	37,610.78	310,644.02	348,254.80
Centro de Capacitación Villa Nueva	1962	71,470.34	1,059,554.73	1,131,025.07
Centro de Capacitación Cetec	202	5,435.89	0.00	5,435.89
Centro de Capacitación de Banca y Seguros	2510	80,881.79	0.00	80,881.79
Centro de Capacitación Jutiapa	502	18,321.67	165,104.42	183,426.09
Delegación Departamental Chimaltenango	169	5,252.87	0.00	5,252.87
Delegación Departamental Sacatepéquez	161	5,892.25	0.00	5,892.25
Delegación Departamental Santa Rosa	79	3,620.94	45,395.82	49,016.76
Subtotal	13,257	446,316.62	2,129,325.62	2,575,642.24
DIVISIÓN REGIÓN SUR				
Centro de Capacitación Escuintla 1	1038	36,466.44	392,184.92	428,651.36
Centro de Capacitación Escuintla 2	517	21,371.83	79,656.57	101,028.40
Centro de Capacitación Santa Lucia Cotzumalguapa	1152	42,039.87	987,818.23	1,029,858.10
Centro de Capacitación Retalhuleu	1128	40,563.15	357,786.54	398,349.69
Centro de Capacitación Coatepeque	458	13,219.85	345,037.83	358,257.68
Centro de Capacitación de Suchitupéquez	482	14,376.25	86,075.26	100,451.51
Subtotal	4,775	168,037.39	2,248,558.35	2,416,595.74
DIVISIÓN REGIÓN OCCIDENTE				
Centro de Capacitación Quetzaltenango	118	5,367.71	342,307.67	347,675.38
Centro de Capacitación Sololá	0	0.00	238,796.33	238,796.33
Centro de Capacitación Huehuetenango	5	153.55	403,045.13	403,198.68
Centro de Capacitación San Marcos	61	1,603.22	183,636.00	185,239.22
Centro de Capacitación Quiché	398	10,498.50	99,047.00	109,545.50
Centro de Capacitación Totonicapán	92	2,825.32	183,757.24	186,582.56
Subtotal	674	20,448.30	1,450,589.37	1,471,037.67
DIVISIÓN REGIÓN ORIENTE				
Centro de Capacitación Chiquimula	691	22,730.85	310,254.69	332,985.54
Centro de Capacitación Zacapa	566	25,754.68	73,147.59	98,902.27
Centro de Capacitación Santo Tomás de Castilla	148	5,725.93	127,950.86	133,676.79
Centro de Capacitación Jalapa	513	15,912.20	310,999.48	326,911.68
Delegación Departamental El Progreso	110	5,497.45	0.00	5,497.45
Subtotal	2,028	75,621.11	822,352.62	897,973.73
DIVISIÓN REGIÓN NORTE				
Centro de Capacitación Cobán	1012	40,332.88	17,491.98	57,824.86
Centro de Capacitación Petén	317	11,908.15	605,501.40	617,409.55
Centro de Capacitación Salamá	90	4,704.40	234,426.10	239,130.50
Subtotal	1,419	56,945.43	857,419.48	914,364.91
TOTAL	22,550	779,014.97	7,508,245.44	8,287,260.41

Fuente: Sistema de Contabilidad Integrada SICOIN-DES y Sistema de Información Técnica Institucional de la Operación -SITIO- / Módulo de Inventarios, Bodegas y Equipamiento -IBE-

Nota 7 Materias Primas, Materiales y suministros Donaciones

El saldo al 31/12/2024 es de Q 310,997.84, correspondiente a donación de bienes fungibles, según integración siguiente:

TIPO DE BIEN	FRANKFURT	SWISSCONTACT	TOTAL
Fungibles	268,611.84	42,386.00	310,997.84
TOTAL	268,611.84	42,386.00	310,997.84

Nota 8 Otras cuentas a cobrar a largo Plazo

El saldo al 31/12/2024 es de Q 68,875.62, integrado de la forma siguiente:

CONCEPTO	MONTO
Convenios de tasa patronal	13,114.72
Nota de débito Banco Agromercantil, S.A. (Juicio No. 1052-2019-00111)	55,760.90
TOTAL	68,875.62

Nota 9 Propiedad Planta y Equipo Neto

CUENTA	MONTO
Propiedad y planta en operación	1,126,382,504.33
Maquinaria y equipo	420,094,167.76
Tierras y terrenos	108,680,224.91
Construcciones en proceso	58,062,289.30
Equipo militar y de seguridad	56,816.40
Otros activos fijos	537,264,985.33
Suma Propiedad Planta y Equipo	2,250,540,988.03
(-) Depreciaciones acumuladas	- 1,241,113,078.07
TOTAL	1,009,427,909.96

Nota 10 Cuentas comerciales a pagar corto plazo

El saldo al 31/12/2024 por el valor de Q 1,193,697.74, se integra de la forma siguiente:

No.	DESCRIPCIÓN	MONTO Q.
1	Banco de los Trabajadores (Préstamo José Valente Pozuelos)	80,946.01
2	Banco de Desarrollo Rural, S.A. (Préstamo José Valente Pozuelos)	66,845.22
3	José Valente Pozuelos Calderón (Indemnización)	17,094.52
4	Stefanie Alexandra Bernal Barrera (Beca)	2,400.00
5	Emilsa Noemi Álvarez Ortiz (Renglón 031)	2,253.78
6	Melany Getzemani Sanchez de Galicia (Renglón 185)	3,971.00
7	Emilio José Domínguez Ortega (Prestaciones Laborales)	442.11
8	Avance Estrategico, S.A.	1,019,745.10
TOTAL		1,193,697.74

Nota 11 Gastos del personal a pagar

El saldo al 31/12/2024 es de Q 2,499,723.49, integrado de la forma siguiente:

No.	DESCRIPCIÓN	MONTO
1	Retenciones judiciales	1,160,447.97
2	ISR	777,498.36
3	IVA	556,507.16
4	Seguro de vida CHN	590.00
5	Timbres y papel sellado	4,680.00
TOTAL		2,499,723.49

Nota 12 Otras cuentas a pagar a corto plazo

El saldo al 31 de diciembre de 2024 es por el valor de Q 19,525.17, integrado de la forma siguiente:

No.	CONCEPTO	MONTO
1	IVA débito fiscal	18,885.17
2	Tanya Navidad Lpez Yanes (Renglón 185)	640.00
TOTAL		19,525.17

Nota 13 Fondos de terceros y en garantía

El saldo al 31/12/2024 es de Q 2,500.00, a favor Hanna Daphnee Quinto Solorzano de Madrid, en concepto de garantía por arrendamiento de la cafetería en el Centro de Capacitación de Santo Tomas de Castilla, en cumplimiento de la cláusula séptima del contrato No. GE-AL-7-2023.

Nota 14 Previsiones para beneficios sociales

Esta cuenta comprende la provisión de fondos para el pago de indemnizaciones al personal y asciende a la cantidad de Q132,538,777.69. La provisión se realiza con base al Oficio No. DCE-SATC-DAT-532-2018 de la Dirección de Contabilidad del Estado del Ministerio de Finanzas Públicas.

Nota 15 Intereses inversiones a plazo fijo

Los intereses por inversiones a plazo fijo ascienden a Q 190,927,876.24, integrados así:

INTEGRACIÓN POR MES		INTEGRACIÓN POR BANCO	
MES	MONTO	BANCO	MONTO
Enero	132,328.77	Banco Promerica, S.A.	55,360,674.89
Febrero	13,779,875.85	Banco de los Trabajadores	42,602,275.58
Marzo	12,739,601.15	Crédito Hipotecario Nacional de Guatemala	37,846,583.09
Abril	15,223,687.76	Banco Industrial, S.A.	27,060,728.52
Mayo	14,446,840.74	Banco de Desarrollo Rural, S.A.	14,621,686.36
Junio	15,593,490.98	Banco Agromercantil	6,843,694.92
Julio	16,942,082.63	Banco de América Central, S.A.	6,247,027.40
Agosto	15,128,108.13	Banco Ficohsa Guatemala, S.A.	345,205.48
Septiembre	17,036,527.59		
Octubre	16,479,816.12		
Noviembre	18,103,897.24		
Diciembre	35,321,619.28		
TOTAL	<u>190,927,876.24</u>	TOTAL	<u>190,927,876.24</u>

Nota 16 Intereses cuentas bancarias

Los intereses generados por los saldos de las cuentas de depósitos monetarios al 31 de diciembre de 2024, se detallan a continuación:

INTEGRACIÓN POR MES		INTEGRACIÓN POR BANCO	
MES	MONTO	BANCO	MONTO
Enero	214.44	Banco de Desarrollo Rural, S.A.	1,051,578.58
Febrero	93,532.54	Banco G&T Continental, S.A.	371,843.84
Marzo	115,454.12	Banco Industrial, S.A.	169,883.09
Abril	90,138.35	Banco de los Trabajadores	55,524.78
Mayo	114,324.60	Banco Promerica, S.A.	14,027.99
Junio	152,145.61	Banco Ficohsa Guatemala, S.A.	3,642.28
Julio	176,394.08	Banco Agromercantil, S.A.	929.34
Agosto	159,553.68	Banco de América Central, S.A.	307.45
Septiembre	163,059.97	Banco Internacional, S.A.	3.08
Octubre	168,247.31		
Noviembre	144,623.77		
Diciembre	290,051.96		
TOTAL	1,667,740.43	TOTAL	1,667,740.43

Nota 17 Transferencias Otorgadas al Sector Privado

El saldo al 31 de diciembre de 2024 es por el valor de Q. 27,550,082.76, integrado de la forma siguiente:

	Renglón	Presupuesto		
		Vigente	Ejecutado	%
Administración Institucional (DRH)	417 Becas exterior del país	1,000,000.00	5,000.00	0.5
Administración Institucional (DRH)	416 Becas interior del país	8,900,000.00	6,195,140.07	69.61
Región Central	416 Becas interior del país	3,189,800.00	3,050,851.05	95.64
Región Sur	416 Becas interior del país	6,381,860.00	6,378,532.34	99.95
Región Occidente	416 Becas interior del país	4,487,979.00	4,369,694.77	97.36
Región Norte	416 Becas interior del país	4,451,680.00	4,083,013.03	91.72
Región Oriente	416 Becas interior del país	3,250,000.00	3,093,834.41	95.19
SUB-TOTAL		31,661,319.00	27,176,065.67	85.83
Administración Institucional (DRH)	411 Ayuda para funerales	100,000.00	19,000.00	19.00
Administración Institucional (DRH)	412 Prestaciones póstumas	356,000.00	355,017.09	99.72
TOTAL		32,117,319.00	27,550,082.76	85.78

Nota 18 Transferencias Otorgadas al Sector Público

Esta cuenta registra el pago que se realiza mensualmente a la Contraloría General de Cuentas, según artículo 1 del Decreto número 49-96 del Congreso de la República de Guatemala. Al 31 de diciembre se ha pagado el valor de Q. 1,997,339.61.

Nota 19 Transferencias Otorgadas al Sector Externo

Esta cuenta corresponde al pago que se realizó a la Organización Internacional del Trabajo/CINTERFOR, en concepto de contribución voluntaria correspondiente al año 2024, por un valor de Q 62,166.72.

Nota 20 Aumentos o Disminuciones Inversiones Temporales

La variación corresponde a los movimientos por nuevas inversiones, reinversiones y por la reclasificación derivado a los plazos de vencimientos.

ENTIDAD BANCARIA	AUMENTO	DISMINUCIÓN	VARIACIÓN
Banco Promerica, S.A.	137,500,000.00		137,500,000.00
Banco Industrial, S.A.	90,000,000.00		90,000,000.00
Banco Ficohsa Guatemala, S.A.	-	30,000,000.00	- 30,000,000.00
Banco de América Central, S.A.	85,000,000.00	-	85,000,000.00
Banco de Desarrollo Rural, S.A.	-	200,000,000.00	- 200,000,000.00
Banco de los Trabajadores	165,000,000.00	-	165,000,000.00
Banco Agromercantil de Guatemala, S.A.	135,000,000.00	-	135,000,000.00
Banco Crédito Hipotecario Nacional de Guatemala	197,500,000.00		197,500,000.00
TOTAL	810,000,000.00	230,000,000.00	580,000,000.00

Nota 21 Aumentos o Disminuciones Inversiones a Largo Plazo

La variación corresponde a los movimientos por nuevas inversiones, reinversiones y por la reclasificación derivado a los plazos de vencimientos.

ENTIDAD BANCARIA	AUMENTO	DISMINUCIÓN	VARIACIÓN
Banco Industrial, S.A.	-	55,000,000.00	- 55,000,000.00
Banco Agromercantil de Guatemala, S.A.	-	105,000,000.00	- 105,000,000.00
TOTAL	-	160,000,000.00	- 160,000,000.00


 Lda. Floridalma Eteviria Calderon Alvarado
 Jefe de Contabilidad
 Jefatura
 Sección de Contabilidad


 Vo.Bo. Ldo. Erick Oswaldo Alvarado Vega
 Jefe División Administrativa Financiera
 Jefatura
 División Administrativa
 Financiera

ESTADO DE RESULTADOS

1. Proporción de los ingresos por Tasas sobre los Ingresos.

$$\frac{\text{Ingresos por Tasa Patronal}}{\text{Ingresos}} \times 100 = \frac{724,647,219.11}{997,393,724.78} \times 100 = 72.65$$

Por cada 100 unidades monetarias de ingresos, se recibieron 72.65 unidades de Ingresos por tasas.

2. Proporción de los Ingresos por Arrendamientos de Edificios, Equipos e Instalaciones sobre los Ingresos.

$$\frac{\text{Arrendamiento de Edificios, Equipos e Instalaciones}}{\text{Ingresos}} \times 100 = \frac{2,371,043.86}{997,393,724.78} \times 100 = 0.24$$

Por cada 100 unidades monetarias de ingresos, se recibieron 0.24 unidades de Ingresos por Arrendamientos de Edificios, Equipos e Instalaciones.

3. Proporción de los Ingresos por Multas sobre los Ingresos.

$$\frac{\text{Ingresos por Multas}}{\text{Ingresos}} \times 100 = \frac{1,064,663.41}{997,393,724.78} \times 100 = 0.11$$

Por cada 100 unidades monetarias de ingresos, se recibieron 0.11 unidades de Ingresos por Multas

4. Proporción de los Ingresos por Venta de Bienes sobre los Ingresos.

$$\frac{\text{Ingresos por Venta de Bienes}}{\text{Ingresos}} \times 100 = \frac{5,912,679.78}{997,393,724.78} \times 100 = 0.59$$

Por cada 100 unidades monetarias de ingresos, se recibieron 0.59 unidades de Ingresos por Venta de Bienes.

5. Proporción de los Ingresos por Venta de Servicios sobre los Ingresos.

$$\frac{\text{Ingresos por Venta de Servicios}}{\text{Ingresos}} \times 100 = \frac{70,802,501.95}{997,393,724.78} \times 100 = 7.10$$

Por cada 100 unidades monetarias de ingresos, se recibieron 7.10 unidades de Ingresos por Venta de Servicios.

[Handwritten signature]
016

6. Proporción de los Ingresos por Intereses sobre los Ingresos.

$$\frac{\text{Ingresos por Intereses}}{\text{Ingresos}} \times 100 = \frac{192,595,616.67}{997,393,724.78} \times 100 = 19.31$$

Por cada 100 unidades monetarias de ingresos, se recibieron 19.31 unidades de Ingresos por Intereses.

7. Proporción de los Gastos por Remuneraciones sobre los Gastos.

$$\frac{\text{Gastos por Remuneraciones}}{\text{Gastos}} \times 100 = \frac{211,354,734.91}{598,208,074.71} \times 100 = 35.33$$

Por cada 100 unidades monetarias de gastos, 35.33 unidades corresponden a Gastos por Remuneraciones.

8. Proporción de los Gastos de Bienes y Servicios sobre los Gastos.

$$\frac{\text{Gastos de Bienes y Servicios}}{\text{Gastos}} \times 100 = \frac{240,256,487.03}{598,208,074.71} \times 100 = 40.16$$

Por cada 100 unidades monetarias de gastos, 40.16 unidades corresponden a Gastos de Bienes y Servicios.

9. Proporción de los Gastos por Depreciación y Amortización sobre los Gastos.

$$\frac{\text{Gastos por Depreciación y Amortización}}{\text{Gastos}} \times 100 = \frac{111,342,190.40}{598,208,074.71} \times 100 = 18.61$$

Por cada 100 unidades monetarias de gastos, 18.61 unidades corresponden a Gastos por Depreciación y Amortización.

10. Proporción de los Gastos por Derechos sobre Bienes Intangibles sobre los Gastos.

$$\frac{\text{Gastos por Derechos sobre Bienes Intangibles}}{\text{Gastos}} \times 100 = \frac{4,423,205.63}{598,208,074.71} \times 100 = 0.74$$

Por cada 100 unidades monetarias de gastos, 0.74 unidades corresponden a Gastos por Derechos sobre Bienes Intangibles.

11. Proporción de los Gastos por Otros Alquileres sobre los Gastos.

$$\frac{\text{Gastos por Otros Alquileres}}{\text{Gastos}} \times 100 = \frac{1,179,970.37}{598,208,074.71} \times 100 = 0.20$$

Por cada 100 unidades monetarias de gastos, 0.20 unidades corresponden a Gastos por Otros Alquileres.

Handwritten signature and date: 17

12. Proporción de los Gastos por Transferencias Corrientes Otorgadas sobre los Gastos.

$$\frac{\text{Gastos por Transferencias Corrientes otorgadas}}{\text{Gastos}} \times 100 = \frac{29,609,589.09}{598,208,074.71} \times 100 = 4.95$$

Por cada 100 unidades monetarias de gastos, 4.95 unidades corresponden a Gastos por Transferencias Corrientes Otorgadas.

BALANCE GENERAL

1. Importancia del Activo Disponible sobre el Activo Circulante

$$\frac{\text{Activo Disponible}}{\text{Activo Corriente (Circulante)}} \times 100 = \frac{34,450,349.34}{2,694,202,262.21} \times 100 = 1.28$$

Por cada 100 unidades monetarias de Activo Circulante, se cuenta con 1.28 unidades de Activo Disponible.

2. Importancia del Activo Circulante sobre el Activo Total

$$\frac{\text{Activo Corriente (Circulante)}}{\text{Activo Total}} \times 100 = \frac{2,694,202,262.21}{3,703,699,846.79} \times 100 = 72.74$$

Por cada 100 unidades monetarias de Activo Total, se cuenta con 72.74 unidades de Activo Circulante.

3. Importancia de las Inversiones Temporales sobre el Activo Total

$$\frac{\text{Inversiones Temporales}}{\text{Activo Total}} \times 100 = \frac{2,635,000,000.00}{3,703,699,846.79} \times 100 = 71.15$$

Por cada 100 unidades monetarias de Activo Total, se cuenta con 71.15 unidades de Inversiones Temporales.

4. Importancia de las Cuenta a Cobrar a Corto Plazo y Anticipos sobre el Activo Total

$$\frac{\text{Cuentas a Cobrar a Corto Plazo y Anticipos}}{\text{Activo Total}} \times 100 = \frac{16,153,654.62}{3,703,699,846.79} \times 100 = 0.44$$

Por cada 100 unidades monetarias de Activo Total, se cuenta con 0.44 unidades de cuentas a cobrar a corto plazo y anticipos.



018

5. Importancia de Existencia de Productos y Subproductos sobre el Activo Total

$$\frac{\text{Productos y Subproductos}}{\text{Activo Total}} \times 100 = \frac{8,287,260.41}{3,703,699,846.79} \times 100 = 0.22$$

Por cada 100 unidades monetarias de Activo Total, se cuenta con 0.22 unidades de Existencia de Productos y Subproductos.

6. Importancia de las Cuenta a Cobrar a Largo Plazo sobre el Activo Total

$$\frac{\text{Otras Cuentas a Cobrar a Largo Plazo}}{\text{Activo Total}} \times 100 = \frac{68,875.62}{3,703,699,846.79} \times 100 = 0.00$$

Por cada 100 unidades monetarias de Activo Total, se cuenta con 0.00 unidades de Otras Cuentas a Cobrar a largo Plazo.

7. Importancia de Propiedad Planta y Equipo (Neto) sobre el Activo Total

$$\frac{\text{Propiedad Planta y Equipo (Neto)}}{\text{Activo Total}} \times 100 = \frac{1,009,427,909.96}{3,703,699,846.79} \times 100 = 27.25$$

Por cada 100 unidades monetarias de Activo Total, se cuenta con 27.25 unidades de Propiedad Planta y Equipo (neto).

8. Situación de Tesorería (Prueba Ácida)

$$\frac{\text{Activo Disponible}}{\text{Pasivo Exigible (Pasivo Corriente)}} \times 100 = \frac{34,450,349.34}{3,715,446.40} \times 100 = 927.22$$

Por cada 100 unidades monetarias de Pasivo Exigible, se cuenta con 927.22 unidades de Activo Disponible.

9. Índice de Solvencia Técnica

$$\frac{\text{Activo Corriente (Circulante)}}{\text{Pasivo Corriente (Circulante)}} \times 100 = \frac{2,694,202,262.21}{3,715,446.40} \times 100 = 72,513.55$$

Por cada 100 unidades monetarias de Pasivo Circulante, se cuenta con 72,513.55 unidades de Activo Circulante.



10. Índice de Solvencia

$$\frac{\text{Activo Total}}{\text{Pasivo Corriente (Circulante)}} \times 100 = \frac{3,703,699,846.79}{3,715,446.40} \times 100 = 99,683.85$$

Por cada 100 unidades monetarias de Pasivo Circulante, se cuenta con 99,683.85 unidades de Activo Total.

11. Importancia de las obligaciones a Corto Plazo sobre el Capital

$$\frac{\text{Pasivo Corriente (Circulante)}}{\text{Capital}} \times 100 = \frac{3,715,446.40}{3,567,445,622.70} \times 100 = 0.10$$

Por cada 100 unidades monetarias de Capital, se cuenta con 0.10 unidades de Pasivo Circulante.

12. Índice de Autonomía Financiera

$$\frac{\text{Capital}}{\text{Activo Total}} \times 100 = \frac{3,567,445,622.70}{3,703,699,846.79} \times 100 = 96.32$$

Por cada 100 unidades monetarias de Activo Total, se cuenta con 96.32 unidades de Capital.

13. Importancia del Pasivo Total sobre el Activo Total

$$\frac{\text{Pasivo Total}}{\text{Activo Total}} \times 100 = \frac{136,254,224.09}{3,703,699,846.79} \times 100 = 3.68$$

Por cada 100 unidades monetarias de Activo Total, se cuenta con 3.68 unidades de Pasivo Total.




Lda. Florida Eitelvina Calderón Alvarado
Jefe Sección de Contabilidad


Jefatura
Sección de Contabilidad




Lic. Erick Oswaldo Alvarado Vega
Jefe División Administrativa Financiera


Jefatura
División Administrativa
Financiera

ANEXO 3
INSTITUTO TÉCNICO DE CAPACITACIÓN Y PRODUCTIVIDAD -INTECAP-
COMPARATIVO DE LA EJECUCIÓN PRESUPUESTARIA DE EGRESOS
POR TIPO DE GASTO
DEVENGADO 2024-2023
(EN MILLONES DE QUETZALES)

TIPO DE GASTO	AÑO		VARIACIÓN
	2024	2023	
A. Gastos de Funcionamiento			
Gastos de Administración			
Gastos de Desarrollo Humano	444.24	407.40	36.84
Transferencias Corrientes	38.25	31.74	6.51
B. Gastos de Inversión			
Inversión Física	86.81	128.51	-41.70
Transferencias de Capital			
Inversión Financiera			
C. Deuda Pública			
Deuda Pública			
TOTAL	569.30	567.65	1.65

Fuente: Sistema de Contabilidad Integrada. -SICOIN-DES.



Licda. Ana Cecilia Mijangos Camey **JEFATURA** Lic. José Francisco Gómez Rodríguez
 Jefe Sección de Presupuestos Jefe Departamento Financiero



Lic. Erick Oswald Avarado Vega
 Jefe División Administrativa Financiera



Jefatura
 División Administrativa
 Financiera

ANEXO 4
INSTITUTO TÉCNICO DE CAPACITACIÓN Y PRODUCTIVIDAD -INTECAP-
COMPARATIVO DE LA EJECUCIÓN PRESUPUESTARIA DE EGRESOS
POR FUNCIÓN Y FINALIDAD
(EN MILLONES DE QUETZALES)

FUNCIÓN	FINALIDAD													
	Administración Gubernamental		Defensa y Seguridad		Servicios Sociales		Servicios Económicos		Deuda Pública		Otros no Clasificables		TOTAL	
	2024	2023	2024	2023	2024	2023	2024	2023	2024	2023	2024	2023	2024	2023
Legislativa														
Judicial														
Dirección Gubernamental														
Relaciones Interiores														
Relaciones Exteriores										0.06	0.06	0.06	0.06	0.00
Administración Fiscal														
Auditoría y Control										2.00	1.91	0.09	2.00	1.91
Servicios Generales														
Otras Actividades de Admón.														
Defensa														
Seguridad Interna														
Salud y Asistencia Social														
Trabajo y Previsión Social														
Educación										547.93	548.08	-0.15	547.93	548.08
Cultura y Deportes														
Ciencia y Tecnología														
Agua y Saneamiento														
Vivienda														
Desarrollo Urbano y Rural														
Medio Ambiente														
Otras Actividades de Servicios										19.31	17.60	1.71	19.31	17.60
Minería e Hidrocarburos														1.71
Energía														
Comunicaciones														
Transporte														
Industria y Comercio														
Turismo														
Agropecuaria														
Financieras y Seguros														
Otras Actividades de Servicios														
Intereses, Comisiones y Otros G.														
Amortización de Deuda														
Otros Gastos														
TOTAL										569.30	567.65	1.63	568.30	567.65
														1.65

Fuente: Sistema de Contabilidad Integrada, -SICOIN-DES.

Antecap

JEFATURA

 Licda. Ana Cecilia Mijangos Camey

 Jefe Sección de Presupuestación de Presupuesto

Lic. José Francisco Gómez Rodríguez

 Jefe Departamento Financiero

Antecap

 DEPARTAMENTO FINANCIERO

Lic. Eick Osvaldo Avarado Vega

 Jefe División Administrativa Financiera

Antecap

 Jefatura

 División Administrativa

 Financiera

ANEXO 5
INSTITUTO TÉCNICO DE CAPACITACIÓN Y PRODUCTIVIDAD -INTECAP-
EJECUCIÓN PRESUPUESTARIA POR CLASE DE INGRESO
VIGENTE Y DEVENGADO
DE ENERO A DICIEMBRE DE 2024
(EN MILLONES DE QUETZALES)

CLASE	VIGENTE	DEVENGADO	% EJECUCIÓN
Ingresos Tributarios			
Ingresos No Tributarios	637.77	728.08	114.16%
Contribuciones a la Seg. y Prev. Soc.			
Venta de Bienes y Servicios Admón. Púb.	49.80	76.71	154.04%
Ingresos de Operación			
Rentas de la Propiedad	111.37	192.60	172.94%
Transferencias Corrientes			
Transferencias de Capital			
Recursos Propios de Capital			
Disminución de Otros Activos Financieros			
Endeudamiento Público Interno			
TOTAL	798.94	997.39	124.84%

Fuente: Sistema de Contabilidad Integrada. -SICOIN-DES.


 Licda. Ana Cecilia Mijangos Camey
 Jefe Sección de Presupuesto


JEFATURA
 Sección de Presupuesto


 Lic. José Francisco Gómez Rodríguez
 Jefe Departamento Financiero




 Lic. Erick Oswaldo Alvarado Vega
 Jefe División Administrativa Financiera


Jefatura
 División Administrativa
 Financiera

ANEXO 6
INSTITUTO TÉCNICO DE CAPACITACIÓN Y PRODUCTIVIDAD -INTECAP-
EJECUCIÓN PRESUPUESTARIA DE INGRESOS POR FUENTE DE FINANCIAMIENTO
VIGENTE Y DEVENGADO
DE ENERO A DICIEMBRE DE 2024
(EN MILLONES DE QUETZALES)

FUENTE DE FINANCIAMIENTO	VIGENTE	DEVENGADO	% EJECUCIÓN
Ingresos Corrientes			
Venta de Activos			
Ingresos Propios	798.94	997.39	124.84%
Colocaciones Internas			
Préstamos Externos			
Donaciones Externas			
Donaciones Internas			
Disminución de Caja y Bancos de Ingresos Propios			
TOTAL	798.94	997.39	124.84%

Fuente: Sistema de Contabilidad Integrada. -SICOIN-DES.


Antecap
Licda. Ana Cecilia Mijangos Camey
Jefe Sección de Presupuestos


Lic. José Francisco Gómez Rodríguez
Jefe Departamento Financiero




Lic. Erick Oswaldo Alvarado Vega
Jefe División Administrativa Financiera


Antecap
Jefatura
División Administrativa
Financiera

ANEXO 7
INSTITUTO TÉCNICO DE CAPACITACIÓN Y PRODUCTIVIDAD -INTECAP-
EJECUCIÓN DEL PRESUPUESTO DE INGRESOS POR CLASE
VIGENTE Y DEVENGADO
DE ENERO A DICIEMBRE DE 2024
(EN QUETZALES)

CLASE	VIGENTE	DEVENGADO	% EJECUCIÓN
Ingresos Tributarios			
Ingresos No Tributarios	637,773,957.00	728,082,926.38	114.16%
Contribuciones a la Seguridad y Previsión Social			
Venta de Bienes Servicios Administración Pública	49,796,713.00	76,715,181.73	154.06%
Ingresos de Operación			
Rentas de la Propiedad	111,365,174.00	192,595,616.67	172.94%
Transferencias Corrientes			
Transferencias de Capital			
Recursos Propios de Capital			
Disminución de Otros Activos Financieros			
Endeudamiento Público Interno			
TOTAL	798,935,844.00	997,393,724.78	124.84%

Fuente: Sistema de Contabilidad Integrada. -SICOIN-DES.


Antecap
JEFATURA
Sección de Presupuesto
 Licda. Ana Cecilia Mijangos Camargo
 Jefe Sección de Presupuesto


Antecap
JEFATURA
División Administrativa Financiera
 Lic. Erick Oswaldo Alvarado Vega
 Jefe División Administrativa Financiera


Antecap
Departamento Financiero
 Lic. José Francisco Gómez Rodríguez
 Jefe Departamento Financiero




Antecap
Jefatura
División Administrativa Financiera



ANEXO 8
INSTITUTO TÉCNICO DE CAPACITACIÓN Y PRODUCTIVIDAD -INTECAP-
EJECUCIÓN DEL PRESUPUESTO DE INGRESOS
POR SECCIÓN Y CLASE
DE ENERO A DICIEMBRE DE 2024
(EN QUETZALES)

SECCIÓN	CLASE							TOTAL	
	Ingresos Tributarios	Ingresos No Tributarios	Contribuciones a la Seg. Soc.	Venta de Bienes de Serv. Adm. Púb.	Ingresos de Operación	Endeudamiento Público Interno	Endeudamiento Público Externo		Otros
Impuestos Directos									
Impuestos Indirectos									
Derechos									
Tasas		724,647,219.11							724,647,219.11
Arrendamiento de Edificios, Equipos e Ins.		2,371,043.86							2,371,043.86
Rentas de la Propiedad		192,595,616.67							192,595,616.67
Otros Ingresos no Tributarios		1,064,663.41							1,064,663.41
Aportes para Previsión Social									0.00
Venta de Bienes				5,912,679.78					5,912,679.78
Venta de Servicios				70,802,501.95					70,802,501.95
TOTAL DE INGRESOS		920,678,543.05		76,715,181.73					997,393,724.78

Fuente: Sistema de Contabilidad Integrada. -SICOIN-DES.


Antecap
JEFATURA
 Sección de Presupuesto


 Lic. José Francisco Gómez Rodríguez
 Jefe Departamento Financiero




Antecap
 Jefatura
 División Administrativa Financiera



ANEXO 9
INSTITUTO TÉCNICO DE CAPACITACIÓN Y PRODUCTIVIDAD -INTECAP-
EJECUCIÓN DEL PRESUPUESTO DE INGRESOS
POR CLASE Y FUENTE DE FINANCIAMIENTO
DE ENERO A DICIEMBRE DE 2024
(EN QUETZALES)

CLASE	*FUENTE DE FINANCIAMIENTO									
	Ingresos Corrientes	Venta de Activos	Ingresos Propios	Colocaciones Internas	Préstamos Externos	Donaciones Externas	Donaciones Internas	TOTAL		
Ingresos Tributarios										
Ingresos No Tributarios			728,082,926.38					728,082,926.38		
Contribuciones a la Seg. Y Prev. Soc.										
Venta de Bienes Servicios Adm. Púb.			76,715,181.73					76,715,181.73		
Ingresos de Operación										
Rentas de la Propiedad			192,595,616.67					192,595,616.67		
Transferencias Corrientes										
Transferencias de Capital										
Recursos Propios de Capital										
Disminución de Otros Activos Financieros										
Endeudamiento Público Interno										
TOTAL			997,393,724.78					997,393,724.78		

Fuente: Sistema de Contabilidad Integrada. -SICOIN-DES.


 Licda. Ana Cécilia Mijangos Camey
 Jefe Sección de Presupuesto


JEFATURA
 Sección de Presupuesto


 Lic. José Francisco Gómez Rodríguez
 Jefe Departamento Financiero




 Lic. Erick Oswaldo Aivarado Vega
 Jefe División Administrativa Financiera


Jefatura
 División Administrativa Financiera

ANEXO 10
INSTITUTO TÉCNICO DE CAPACITACIÓN Y PRODUCTIVIDAD -INTECAP-
EJECUCIÓN DEL PRESUPUESTO DE INGRESOS
POR RUBRO
DE ENERO A DICIEMBRE DE 2024
(EN QUETZALES)

RUBRO	DESCRIPCIÓN	PRESUPUESTO ASIGNADO	PRESUPUESTO VIGENTE	DEVENGADO
11000	INGRESOS NO TRIBUTARIOS			
11200	Tasas			
11290	Tasas y licencias varias	636,430,000.00	636,430,000.00	724,647,219.11
11400	Arrendamiento de edificios, equipos e instalaciones			
11490	Otros Arrendamientos	1,343,957.00	1,343,957.00	2,371,043.86
11600	Multas			
11690	Otras multas			1,064,663.41
13000	VTA. DE BIENES Y SERV. DE LA ADM. PUBLICA			
13100	Venta de bienes			
13110	Bienes	5,166,637.00	5,166,637.00	5,912,679.78
13200	Venta de servicios			
13230	Servicios educacionales	44,630,076.00	44,630,076.00	70,802,501.95
15000	Rentas de la Propiedad			
15100	Intereses			
15131	Por depósitos internos		520,116.00	1,667,740.43
15141	Por títulos y valores internos		110,845,058.00	190,927,876.24
23000	DISMINUCIÓN DE OTROS ACTIVOS FINANCIEROS			
23100	Disminución de disponibilidades			
23110	Disminución de caja y bancos			
TOTAL		798,935,844.00	798,935,844.00	997,393,724.78

Fuente: Sistema de Contabilidad Integrada. -SICOIN-DES.


 Licda. Ana Cecilia Mijangos Camáy
 Jefe Sección de Presupuesto


Antecap
 JEFEATURA
 Sección de Presupuesto


 Lic. José Francisco Gómez Rodríguez
 Jefe Departamento Financiero





 Lic. Erick Oswald Alvarado Vega
 Jefe División Administrativa Financiera


Antecap
 Jefatura
 División Administrativa
 Financiera

ANEXO 11
INSTITUTO TÉCNICO DE CAPACITACIÓN Y PRODUCTIVIDAD -INTECAP-
EJECUCIÓN DEL PRESUPUESTO DE EGRESOS
POR GRUPO DE GASTO
DE ENERO A DICIEMBRE DE 2024
(EN QUETZALES)

GRUPO DE GASTO	PRESUPUESTO VIGENTE	PRESUPUESTO DEVENGADO
Servicios Personales	250,781,022.00	198,340,325.79
Servicios No Personales	249,393,852.00	202,977,936.70
Materiales y Suministros	63,320,767.00	45,425,617.96
Propiedad, Planta, Equipo e Intangibles	189,185,000.00	84,269,650.97
Transferencias Corrientes	44,755,203.00	38,244,303.62
Transferencias de Capital		
Activos Financieros		
Servicios de la Deuda Púb. y Amort. de Otros Pasivos		
Otros Gastos	1,500,000.00	38,177.88
Asignaciones Globales		
TOTAL	798,935,844.00	569,296,012.92

Fuente: Sistema de Contabilidad Integrada. -SICOIN-DES.


Antecap
JEFATURA
 Jefe Sección de Presupuesto


Antecap
 Jefe Departamento Financiero




Antecap
 Jefatura
 División Administrativa
 Financiera



ANEXO 12
INSTITUTO TÉCNICO DE CAPACITACIÓN Y PRODUCTIVIDAD -INTECAP-
EJECUCIÓN DEL PRESUPUESTO DE EGRESOS
POR GRUPO Y TIPO DE GASTO
DE ENERO A DICIEMBRE DE 2024
(EN QUETZALES)

GRUPO DE GASTO	TIPO DE GASTO						TOTAL
	FUNCIONAMIENTO		INVERSIÓN			DEUDA PÚBLICA	
	Gastos de Administración	Gastos en Recurso Humano	Inversión Física	Transferencias de Capital	Inversión Financiera	Deuda Pública	
Servicios Personales		198,340,325.79					198,340,325.79
Servicios No Personales	201,256,452.86		1,721,483.84				202,977,936.70
Materiales y Suministros	44,603,210.17		822,407.79				45,425,617.96
Propiedad, Planta, Equipo e Intangible			84,269,650.97				84,269,650.97
Transferencias Corrientes							
Transferencias de Capital	38,244,303.62						38,244,303.62
Activos Financieros							
Serv. de la Deuda Púb. y Amort. de Otros Pas.							
Otros Gastos							
Asignaciones Globales							
TOTAL	284,103,966.65	198,378,503.67	86,813,542.60				569,296,012.92

Fuente: Sistema de Contabilidad Integrada. -SICOIN-DES.


 Licda. Ana Cecilia Mijangos Camey
 Jefe Sección de Presupuesto


JEFATURA
 Sección de Presupuesto


 Lic. José Francisco Gómez Rodríguez
 Jefe Departamento Financiero




 Lic. Erick Oswald Alvarado Yega
 Jefe División Administrativa Financiera


 Jefatura
 División Administrativa
 Financiera

ANEXO 13
INSTITUTO TÉCNICO DE CAPACITACIÓN Y PRODUCTIVIDAD -INTECAP-
EJECUCIÓN DEL PRESUPUESTO DE EGRESOS
POR FUENTE DE FINANCIAMIENTO Y TIPO DE GASTO
DE ENERO A DICIEMBRE DE 2024
(EN QUETZALES)

FUENTE DE FINANCIAMIENTO	TIPO DE GASTO						TOTAL
	FUNCIONAMIENTO		INVERSIÓN			DEUDA PÚBLICA	
	Gastos de Administración	Gastos en Recurso Humano	Inversión Física	Transferencias de Capital	Inversión Financiera	Deuda Pública	
Ingresos Corrientes							
Venta de Activos							
Ingresos Propios	286,686,036.16	198,340,325.79	84,269,650.97				569,296,012.92
Colocaciones Internas							
Préstamos Externos							
Donaciones Internas							
Disminución de Caja y Bancos de							
Ingresos Propios							
TOTAL	286,686,036.16	198,340,325.79	84,269,650.97				569,296,012.92


Fuente: Sistema de Contabilidad Integrada. -SICOM+DES.


 Licda. Ana Cecilia Mijangos Carney
 Jefe Sección de Presupuesto


JEFATURA
 Sección de Presupuesto


 Lic. José Francisco Gómez Rodríguez
 Jefe Departamento Financiero




 Lic. Erick Oswaldo Alvarado Vega
 Jefe División Administrativa Financiera


 Jefatura
 División Administrativa
 Financiera



ANEXO 14
INSTITUTO TÉCNICO DE CAPACITACIÓN Y PRODUCTIVIDAD -INTECAP-
EJECUCIÓN DEL PRESUPUESTO DE EGRESOS
POR REGIÓN Y TIPO DE GASTO
DEVENGADO DE ENERO A DICIEMBRE DE 2024
(EN QUETZALES)

REGIÓN	FUNCIONAMIENTO		TIPO DE GASTO				TOTAL
	Gastos de Administración	Gastos en Recurso Humano	INVERSIÓN		Inversión Financiera	DEUDA PÚBLICA	
			Inversión Física	Transferencias de Capital			
Región I Metropolitana	262,764,442.32		43,205,906.25				305,970,348.57
Región II Norte	31,082,692.26						31,082,692.26
Región III Nororiente	45,778,012.11		41,063,744.72				45,778,012.11
Región IV Suroriente							41,063,744.72
Región V Central	80,088,528.10		2,543,891.63				82,632,419.73
Región VI Suroccidente	62,768,795.53						62,768,795.53
Región VIII Petén							
Multiregional							
Servicios en el Exterior							
Deuda Pública							
TOTAL	482,482,470.32		86,813,542.60				569,296,012.92

Fuente: Sistema de Contabilidad Integrada. -SICOIN-DES.



JEFATURA

Licda. Ana Cecilia Mijangos Camey
Jefe Sección de Presupuesto

[Signature]



Lic. José Francisco Gómez Rodríguez
Jefe Departamento Financiero

[Signature]

Lic. Erick Oswaldo Alvarado Vega
Jefe División Administrativa Financiera



Jefatura
División Administrativa
Financiera

[Signature]

ANEXO 15
INSTITUTO TÉCNICO DE CAPACITACIÓN Y PRODUCTIVIDAD -INTECAP-
EJECUCIÓN DEL PRESUPUESTO DE EGRESOS
POR FUNCIÓN Y FINALIDAD
DEVENGADO DE ENERO A DICIEMBRE DE 2024
(EN QUETZALES)

FUNCIÓN	FINALIDAD				Total
	Administración Legislativa, Ejecutiva y Asuntos Exteriores	Administración Fiscal, Monetaria y Servicios de Fiscalización	Educación no Atribuible a Ningun Nivel Escolarizado	Enfermedad, Funcionamiento Corporal y Discapacidad, Edad Avanzada y pensionados	
Legislativa					
Judicial					
Dirección Gubernamental					
Relaciones Interiores					
Relaciones Exteriores					
Administración Fiscal					
Auditoría y Control					
Servicios Generales	62,166.72				62,166.72
Otras Actividades de Administración					
Defensa					
Seguridad Interna					
Servicios de Fiscalización		1,997,339.61			1,997,339.61
Salud y Asistencia Social					
Trabajo y Previsión Social					
Educación			547,931,476.06		547,931,476.06
Protección Social					
Pensionados					
Cultura y Deportes					
Ciencia y Tecnología					
Agua y Saneamiento					
Vivienda					
Desarrollo Urbano y Rural					
Medio Ambiente					
Otras Actividades de Servicios Sociales					
Minería e Hidrocarburos					
Energía					
Comunicaciones					
Transporte					
Industria y Comercio					
Turismo					
Agropecuaria					
Financieras y Seguros					
Otras Actividades de Servicios Económicos					
Intereses, Comisiones y Otros Gastos					
Amortización de Deuda					
TOTAL	62,166.72	1,997,339.61	547,931,476.06	19,305,030.53	569,296,012.92

Fuente: Sistema de Contabilidad Integrada. -SICOIN-DES.


JEFATURA
 Licda. Ana Cecilia Mijangos Carney
 Jefe Sección de Presupuesto


 Lic. José Francisco Gómez Rodríguez
 Jefe Departamento Financiero




Jefatura
 Lic. Erick Oswaldo Avarado Vega
 Jefe División Administrativa Financiera



ANEXO 16
INSTITUTO TÉCNICO DE CAPACITACIÓN Y PRODUCTIVIDAD -INTECAP-
EJECUCIÓN DEL PRESUPUESTO DE EGRESOS
DE ENERO A DICIEMBRE DE 2024
(EN QUETZALES)

RENGLÓN	DESCRIPCIÓN	APROBADO INICIAL	MODIFICACIONES	VIGENTE	COMPROMETIDO	DEVENGADO	PAGADO
112	Entidades Descentralizadas no Empresariales						
10	GASTOS DE FUNCIONAMIENTO	177,733,728.00	-821,300.00	176,912,428.00	142,226,600.30	142,226,600.30	142,226,600.30
011	PERSONAL PERMANENTE	587,100.00		587,100.00	492,187.14	492,187.14	492,187.14
012	COMPLEMENTO PERSONAL AL SALARIO DEL PERSONAL PERMANENTE	1,494,900.00		1,494,900.00	1,402,221.89	1,402,221.89	1,402,221.89
013	COMPLEMENTO POR ANTIGÜEDAD AL PERSONAL PERMANENTE	441,000.00	3,400.00	444,400.00	347,818.18	347,818.18	347,818.18
014	COMPLEMENTO POR CALIDAD PROFESIONAL AL PERSONAL PERMANENTE	3,912,000.00	22,500.00	3,934,500.00	3,493,108.99	3,493,108.99	3,493,108.99
015	COMPLEMENTOS ESPECÍFICOS AL PERSONAL PERMANENTE	502,040.00	2,800.00	504,840.00	445,735.93	445,735.93	445,735.93
016	COMPLEMENTO POR TRANSPORTE AL PERSONAL PERMANENTE	7,177,152.00	406,200.00	7,583,352.00	3,941,432.46	3,941,432.46	3,941,432.46
031	JORNALES	675,628.00		675,628.00	291,523.96	291,523.96	291,523.96
033	COMP. ESPECÍFICOS AL PERSONAL POR JORNAL	94,588.00		94,588.00	40,788.25	40,788.25	40,788.25
034	COMP. POR TRANSPORTE AL PERSONAL POR JORNAL	207,360.00		207,360.00			
035	RETRIBUCIONES A DESTAJO	70,000.00		70,000.00	69,574.71	69,574.71	69,574.71
041	SERV. EXTRAORDINARIOS DE PERSONAL PERMANENTE	20,067,720.00		20,067,720.00	15,680,466.58	15,680,466.58	15,680,466.58
051	APORTE PATRONAL AL IGSS	4,266,982.00		4,266,982.00	3,250,546.86	3,250,546.86	3,250,546.86
055	APORTE PARA CLASES PASIVAS	2,016,000.00		2,016,000.00	1,836,000.00	1,836,000.00	1,836,000.00
061	DIETAS	15,673,012.00	139,200.00	15,812,212.00	12,465,025.14	12,465,025.14	12,465,025.14
071	AGUINALDO	15,673,012.00	139,200.00	15,812,212.00	12,102,270.32	12,102,270.32	12,102,270.32
072	BONIFICACION ANUAL (BONO 14)	294,800.00	2,000.00	296,800.00	255,025.08	255,025.08	255,025.08
073	BONO VACACIONAL	12,936,600.00	427,000.00	13,363,600.00	12,750,501.12	12,750,501.12	12,750,501.12
111	ENERGIA ELECTRICA	599,624.00	595,350.00	1,194,974.00	785,082.56	785,082.56	785,082.56
112	AGUA	3,130,000.00	-367,000.00	2,763,000.00	2,348,968.15	2,320,128.15	2,320,128.15
113	TELEFONIA	6,400.00	-5,200.00	1,200.00	83.50	83.50	83.50
114	CORREOS Y TELEGRAFOS	244,350.00	3,800.00	248,150.00	202,956.25	202,956.25	202,956.25
115	EXTRACCIÓN DE BASURA Y DESTRUCCIÓN DE DESECHOS SÓLIDOS	71,100.00	-1,600.00	69,500.00	37,923.50	37,923.50	37,923.50
116	SERVICIOS DE LAVANDERÍA	13,754,900.00	123,890.00	13,878,790.00	13,465,446.31	10,699,008.48	10,699,008.48
121	DIVULGACION E INFORMACION	2,755,300.00	-38,268.00	2,717,032.00	2,256,102.36	1,755,312.67	1,755,312.67
122	IMPRESION, ENCUADERNACION Y REPRODUCCION	1,680,000.00	-750,000.00	930,000.00	753,397.96	753,397.96	753,397.96
131	VIATICOS EN EL EXTERIOR	4,588,500.00	226,500.00	4,795,000.00	4,651,279.72	4,651,279.72	4,651,279.72
133	VIATICOS EN EL INTERIOR	200.00		200.00			
136	RECONOCIMIENTO DE GASTOS	352,800.00	27,000.00	379,800.00	304,529.00	304,529.00	304,529.00
141	TRANSPORTE DE PERSONAS	327,800.00	17,855.00	345,655.00	175,730.55	175,730.55	175,730.55
142	FLETES	741,400.00		741,400.00	705,500.00	697,800.00	697,800.00
151	ARREND. DE EDIFICIOS Y LOCALES	35,000.00	-35,000.00				
152	ARREND. DE TIERRAS Y TERRENOS	465,000.00	-23,000.00	442,000.00	397,890.00	392,292.00	392,292.00
153	ARREND. DE MAQUINAS Y EQUIPOS DE OFICINA		575,000.00	575,000.00	24,000.00	24,000.00	24,000.00
154	ARRENDAMIENTO DE MAQUINARIA Y EQUIPO DE CONSTRUCCIÓN	318,000.00	75,000.00	393,000.00	114,478.37	114,478.37	114,478.37
155	ARREND. DE MEDIOS DE TRANSPORTE	30,000.00		30,000.00			
156	ARRENDAMIENTO DE OTRAS MAQUINAS Y EQUIPO	9,088,000.00	-3,300,701.00	5,787,299.00	4,423,205.63	4,423,205.63	4,423,205.63
158	DERECHOS DE BIENES INTANGIBLES						



ANEXO 16
INSTITUTO TÉCNICO DE CAPACITACIÓN Y PRODUCTIVIDAD -INTECAP-
Ejecución del Presupuesto de Egresos
Por Renglón de Gasto en Funcionamiento, Inversión y Deuda Pública
de Enero a Diciembre de 2024
(EN QUETZALES)

REGLÓN	DESCRIPCIÓN	APROBADO INICIAL	MODIFICACIONES	VIGENTE	COMPROMETIDO	DEVENGADO	PAGADO
162	MANT. Y REP. DE EQUIPO DE OFICINA	467,100.00	-61,370.00	405,730.00	106,786.04	106,786.04	106,786.04
163	MANT. Y REP. DE EQUIPO MEDICO, SANITARIO Y DE LAB.	18,000.00	-18,000.00	0.00	0.00	0.00	0.00
164	MANT. Y REP. DE EQ. EDUCACIONALES Y RECREATIVOS	973,000.00	-172,760.00	800,240.00	586,294.21	586,294.21	586,294.21
165	MANT. Y REP. DE MEDIOS DE TRANSPORTE	1,039,000.00	-36,400.00	1,002,600.00	460,701.06	460,701.06	460,701.06
166	MANT. Y REP. DE EQUIPO PARA COMUNICACIONES	808,000.00	297,345.00	1,105,345.00	1,003,465.00	513,465.00	513,465.00
168	MANT. Y REP. DE EQUIPO DE COMPUTO	597,200.00	-42,029.00	555,171.00	244,771.00	244,771.00	244,771.00
169	MANT. Y REP. DE OTRAS MAQUINARIAS Y EQUIPOS	3,127,000.00	810,686.00	3,937,686.00	3,032,457.94	3,032,457.94	3,032,457.94
171	MANT. Y REP. DE EDIFICIOS	27,233,000.00	-1,315,889.00	25,917,111.00	15,367,423.50	15,183,506.20	15,183,506.20
174	MANT. Y REP. DE INSTALACIONES	8,182,000.00	-2,693,018.00	5,488,982.00	3,999,241.92	2,270,401.92	2,270,401.92
181	ESTUDIOS, INVEST. Y PROYECTOS DE FACTIBILIDAD	5,140,000.00	1,870,000.00	7,010,000.00	4,542,996.92	4,491,511.88	4,491,511.88
182	SERVICIOS MEDICO-SANITARIOS	1,593,980.00	240,700.00	1,834,680.00	1,274,722.84	1,245,783.60	1,245,783.60
183	SERVICIOS JURIDICOS	255,000.00	0.00	255,000.00	186,387.00	186,387.00	186,387.00
184	SERV. ECONOMICOS, CONTABLES Y DE AUDITORIA	230,000.00	0.00	230,000.00	180,000.00	180,000.00	180,000.00
185	SERVICIOS DE CAPACITACION	76,480,895.00	4,177,137.00	80,658,032.00	73,853,078.91	73,771,035.91	73,771,035.91
186	SERV. DE INFORMATICA Y SISTEMAS COMPUT.	2,530,000.00	-470,500.00	2,059,500.00	389,472.58	389,472.58	389,472.58
187	SERVICIOS POR ACTUACIONES ARTISTICAS Y DEPORTIVAS	200,000.00	-32,000.00	168,000.00	88,120.00	88,120.00	88,120.00
188	SERV. DE ING., ARQ. Y SUPERVISION DE OBRAS	2,657,000.00	-950,000.00	1,707,000.00	1,401,974.74	1,366,974.74	1,366,974.74
189	OTROS ESTUDIOS Y/O SERVICIOS	25,814,940.00	-1,449,915.00	24,365,025.00	21,218,074.67	21,043,220.22	21,043,220.22
191	PRIMAS Y GASTOS DE SEGUROS Y FIANZAS	5,320,000.00	-580,000.00	4,740,000.00	3,691,290.93	3,691,290.93	3,691,290.93
192	COM. A RECEPTORES FISCALES Y RECAUDADORES	12,728,600.00	1,800,000.00	14,528,600.00	14,491,517.03	14,491,517.03	14,491,517.03
194	GASTOS BANCARIOS, COMISIONES Y OTROS GASTOS	800,000.00	0.00	800,000.00	611,931.23	611,931.23	611,931.23
195	IMPUESTOS, DERECHOS Y TASAS	2,879,750.00	-1,249,500.00	1,630,250.00	317,169.22	317,169.22	317,169.22
196	SERVICIOS DE ATENCION Y PROTOCOLO	2,073,000.00	-343,000.00	1,730,000.00	909,212.51	909,212.49	909,212.49
197	SERVICIOS DE VIGILANCIA	11,300,000.00	1,000,000.00	12,300,000.00	11,901,831.38	11,423,031.28	11,423,031.28
199	OTROS SERVICIOS NO PERSONALES	7,556,200.00	-46,900.00	7,509,300.00	6,293,654.24	6,285,185.76	6,285,185.76
211	ALIMENTOS PARA PERSONAS	1,625,750.00	-275,520.00	1,350,230.00	1,154,906.81	1,154,906.81	1,154,906.81
212	ALIMENTOS PARA ANIMALES	6,800.00	-4,000.00	2,800.00	1,140.90	1,140.90	1,140.90
214	PRODUCTOS AGROFORESTALES, MADERA, CORCHO Y SUS MANUFACTURAS	899,500.00	-200,286.00	699,214.00	416,309.28	416,309.28	416,309.28
215	PRODUCTOS AGROPECUARIOS PARA COMERCIALIZACION	10,000.00	-10,000.00	0.00	0.00	0.00	0.00
219	OTROS ALIMENTOS Y PRODUCTOS AGROPECUARIOS	6,793,500.00	1,523,493.00	8,316,993.00	7,734,331.42	7,734,331.42	7,734,331.42
221	CARBÓN MINERAL	300.00	0.00	300.00	0.00	0.00	0.00
223	PIEDRA, ARCILLA Y ARENA	503,700.00	-40,573.00	463,127.00	63,567.72	63,567.72	63,567.72
224	POMEZ, CAL Y YESO	417,900.00	-12,900.00	405,000.00	4,393.29	4,393.29	4,393.29
229	OTROS MINERALES	17,300.00	-2,450.00	14,850.00	3,746.40	3,746.40	3,746.40
231	HILADOS Y TELAS	573,000.00	-95,917.00	477,083.00	380,035.54	380,035.54	380,035.54
232	ACABADOS TEXTILES	613,800.00	-77,686.00	536,114.00	393,467.21	393,467.21	393,467.21
233	PRENDAS DE VESTIR	1,980,700.00	-46,840.00	1,933,860.00	484,620.54	459,780.54	459,780.54
239	OTROS TEXTILES Y VESTUARIO	165,300.00	-34,159.00	131,141.00	61,801.14	61,801.14	61,801.14
241	PAPEL DE ESCRITORIO	472,100.00	-2,800.00	469,300.00	341,136.71	341,136.71	341,136.71
242	PAPELES COMERCIALES, CARTONES Y OTROS	172,600.00	3,300.00	175,900.00	89,752.94	89,752.94	89,752.94
243	PRODUCTOS DE PAPEL O CARTON	1,415,200.00	499,000.00	1,914,200.00	1,707,880.75	1,707,880.75	1,707,880.75
244	PRODUCTOS DE ARTES GRAFICAS	202,550.00	-19,225.00	183,325.00	100,311.33	100,311.33	100,311.33
245	LIBROS, REVISTAS Y PERIODICOS	30,900.00	-5,000.00	25,900.00	6,753.50	6,753.50	6,753.50
247	ESPECIES TIMBRADAS Y VALORES	25,000.00	0.00	25,000.00	11,471.40	11,471.40	11,471.40
249	OTROS PRODUCTOS DE PAPEL, CARTON E IMPRESOS	72,200.00	-15,946.00	56,254.00	12,888.75	12,888.75	12,888.75
252	ARTICULOS DE CUERO	218,500.00	-66,000.00	152,500.00	122,874.50	122,874.50	122,874.50
253	LLANTAS Y NEUMATICOS	434,175.00	-37,396.00	396,779.00	293,217.50	293,217.50	293,217.50
254	ARTICULOS DE CAUCHO	266,250.00	52,400.00	318,650.00	200,426.17	200,426.17	200,426.17

ANEXO 16
INSTITUTO TÉCNICO DE CAPACITACIÓN Y PRODUCTIVIDAD -INTECAP-
EJECUCIÓN DEL PRESUPUESTO DE EGRESOS
DE ENERO A DICIEMBRE DE 2024
(EN QUETZALES)

RENGLÓN	DESCRIPCIÓN	APROBADO INICIAL	MODIFICACIONES	VIGENTE	COMPROMETIDO	DEVENGADO	PAGADO
261	ELEMENTOS Y COMPUESTOS QUÍMICOS	2,179,750.00	77,000.00	2,256,750.00	1,976,809.87	1,976,809.87	1,976,809.87
262	COMBUSTIBLES Y LUBRICANTES	3,794,500.00	182,650.00	3,977,150.00	3,505,669.63	3,505,669.63	3,505,669.63
263	ABONOS Y FERTILIZANTES	124,300.00	-29,500.00	94,800.00	48,449.39	48,449.39	48,449.39
264	INSECTICIDAS, FUMIGANTES Y SIMILARES	111,000.00	-2,000.00	109,000.00	56,475.76	56,475.76	56,475.76
265	ASFALTO Y SIMILARES	500.00	-500.00	0.00	0.00	0.00	0.00
266	PRODUCTOS MEDICINALES Y FARMACEUTICOS	327,100.00	-4,000.00	323,100.00	265,347.35	265,347.35	265,347.35
267	TINTES, PINTURAS Y COLORANTES	3,678,500.00	233,000.00	3,911,500.00	3,497,923.76	3,497,923.76	3,497,923.76
268	PRODUCTOS PLÁSTICOS, NYLON, VINIL Y P.V.C.	2,730,600.00	364,933.00	3,095,533.00	2,418,274.74	2,418,274.74	2,418,274.74
269	OTROS PRODUCTOS QUÍMICOS Y CONEXOS	1,340,000.00	49,550.00	1,389,550.00	1,069,037.86	1,069,037.86	1,069,037.86
271	PRODUCTOS DE ARCILLA	987,100.00	-113,400.00	873,700.00	292,984.47	292,984.47	292,984.47
272	PRODUCTOS DE VIDRIO	982,300.00	-249,550.00	732,750.00	133,422.25	133,422.25	133,422.25
273	PRODUCTOS DE LOZA Y PORCELANA	679,500.00	-134,833.00	544,667.00	178,833.97	178,833.97	178,833.97
274	CEMENTO	712,200.00	-53,000.00	659,200.00	222,189.75	222,189.75	222,189.75
275	PROD. DE CEMENTO, POMEZ, ASBESTO Y YESO	1,176,100.00	-161,100.00	1,015,000.00	82,628.59	82,628.59	82,628.59
279	OTROS PRODUCTOS DE MINERALES NO METÁLICOS	225,500.00	-39,000.00	186,500.00	46,958.00	46,958.00	46,958.00
281	PRODUCTOS SIDERÚRGICOS	2,494,500.00	59,000.00	2,553,500.00	1,712,252.34	1,712,252.34	1,712,252.34
282	PRODUCTOS METALÚRGICOS NO FERRICOS	1,212,000.00	-41,500.00	1,170,500.00	561,193.60	561,193.60	561,193.60
283	PRODUCTOS DE METAL	1,286,555.00	206,500.00	1,493,055.00	1,116,385.17	1,116,385.17	1,116,385.17
284	ESTRUCTURAS METÁLICAS ACABADAS	3,424,500.00	-381,879.00	3,042,621.00	891,646.43	891,646.43	891,646.43
285	MATERIALES Y EQUIPOS DIVERSOS	125,000.00	0.00	125,000.00	600,866.97	600,866.97	600,866.97
286	HERRAMIENTAS MENORES	792,500.00	113,200.00	905,700.00	296,596.83	296,596.83	296,596.83
289	OTROS PRODUCTOS METÁLICOS	715,100.00	-38,990.00	676,110.00	365,847.83	365,847.83	365,847.83
291	ÚTILES DE OFICINA	578,400.00	-29,100.00	549,300.00	2,688,255.92	2,688,255.92	2,688,255.92
292	ÚTILES DE LIMPIEZA Y PRODUCTOS SANITARIOS	2,361,000.00	603,998.00	2,964,998.00	126,959.99	126,959.99	126,959.99
293	ÚTILES EDUCACIONALES Y CULTURALES	323,850.00	-93,200.00	230,650.00	38,678.28	38,678.28	38,678.28
294	ÚTILES DEPORTIVOS Y RECREATIVOS	98,000.00	-32,000.00	66,000.00	173,033.67	173,033.67	173,033.67
295	ÚTILES MENORES MÉDICO-QUIRÚRGICOS Y DE LAB.	255,500.00	5,510.00	261,010.00	746,022.58	746,022.58	746,022.58
296	ÚTILES DE COCINA Y COMEDOR	919,500.00	100,669.00	1,020,169.00	4,539,437.87	4,539,437.87	4,539,437.87
297	ÚTILES, ACCESORIOS Y MATERIALES ELÉCTRICOS	4,828,250.00	792,175.00	5,620,425.00	2,657,702.10	2,657,702.10	2,657,702.10
298	ACCESORIOS Y REPUESTOS EN GENERAL	2,755,000.00	550,709.00	3,305,709.00	1,590,089.19	1,590,089.19	1,590,089.19
299	OTROS MATERIALES Y SUMINISTROS	1,797,850.00	320,450.00	2,118,300.00	19,000.00	19,000.00	19,000.00
411	AYUDA PARA FUNERALES	100,000.00	0.00	100,000.00	355,017.09	355,017.09	355,017.09
412	PRESTACIONES POSTUMAS	250,000.00	106,000.00	356,000.00	0.00	0.00	0.00

ANEXO 16
INSTITUTO TÉCNICO DE CAPACITACIÓN Y PRODUCTIVIDAD -INTECAP-
EJECUCIÓN DEL PRESUPUESTO DE EGRESOS
POR RENGLÓN DE GASTO EN FUNCIONAMIENTO, INVERSIÓN Y DEUDA PÚBLICA
DE ENERO A DICIEMBRE DE 2024
(EN QUETZALES)

RENGLÓN	DESCRIPCIÓN	APROBADO INICIAL	MODIFICACIONES	VIGENTE	COMPROMETIDO	DEVENGADO	PAGADO
413	INDEMNIZACIONES AL PERSONAL	8,237,772.00	1,500,000.00	9,737,772.00	8,110,641.57	8,110,641.57	8,110,641.57
415	VACACIONES PAGADAS POR RETIRO	737,772.00	100,000.00	837,772.00	524,072.96	524,072.96	524,072.96
416	BECAS DE ESTUDIO EN EL INTERIOR	33,933,819.00	-3,272,500.00	30,661,319.00	27,171,065.67	27,171,065.67	27,171,065.67
417	BECAS DE ESTUDIO EN EL EXTERIOR	1,000,000.00		1,000,000.00	5,000.00	5,000.00	5,000.00
456	SERVICIOS GUBERNAMENTALES DE FISCALIZACION	1,997,340.00		1,997,340.00	1,997,339.61	1,997,339.61	1,997,339.61
472	TRANSFERENCIAS A ORGANISMOS E INSTITUCIONES INTERNACIONALES	65,000.00		65,000.00	62,166.72	62,166.72	62,166.72
913	SENTENCIAS JUDICIALES	1,500,000.00		1,500,000.00	38,177.88	38,177.88	38,177.88
TOTAL 10	Gastos de Funcionamiento	609,750,844.00		609,750,844.00	491,657,465.10	485,026,361.95	485,020,361.95
20	INVERSIÓN						
311	TIERRAS Y TERRENOS	10,000,000.00		10,000,000.00			
312	EDIFICIOS, ESTRUCTURAS E INSTALACIONES	800,000.00		800,000.00			
313	OTROS BIENES MUEBLES PREEXISTENTES	150,000.00		150,000.00			
321	MAQUINARIA Y EQUIPO DE PRODUCCION	4,800,000.00		4,800,000.00			
322	EQUIPO DE OFICINA	1,050,000.00	250,000.00	1,300,000.00	3,710,118.21	139,529.17	139,529.17
323	EQUIPO MEDICO-SANITARIO Y DE LABORATORIO	660,000.00		660,000.00	1,249,060.96	381,196.18	381,196.18
324	EQUIPO EDUCACIONAL, CULTURAL Y RECREATIVO	13,610,000.00		13,610,000.00	268,760.00	268,760.00	268,760.00
325	EQUIPO DE TRANSPORTE	3,950,000.00	-250,000.00	3,700,000.00	7,247,390.35	3,080,184.35	3,080,184.35
326	EQUIPO PARA COMUNICACIONES	5,400,000.00		5,400,000.00	1,433,210.00	1,433,210.00	1,433,210.00
328	EQUIPO DE COMPUTO	17,550,000.00		17,550,000.00	80,049.66	26,049.66	26,049.66
329	OTRAS MAQUINARIAS Y EQUIPOS	49,645,000.00		49,645,000.00	13,353,209.85	13,353,209.85	13,353,209.85
332	CONST. DE BIENES NAC. DE USO NO COMUN	81,500,000.00		81,500,000.00	37,935,746.65	24,523,767.04	24,523,767.04
351	LIBROS, REV. Y OTROS ELEMENTOS COLECCIONABLES	70,000.00		70,000.00	61,500,000.00	41,063,744.72	41,063,744.72
TOTAL 20	Inversión	189,185,000.00	0.00	189,185,000.00	126,777,545.68	84,269,650.97	84,269,650.97
TOTAL 112	Entidades Descentralizadas no Empresariales	798,935,844.00	0.00	798,935,844.00	618,435,010.78	569,296,012.92	569,290,012.92

Fuente: Sistema de Contabilidad Integrada. -SICOIN-DES.

Antecap
JEFATURA
 Sección de Presupuesto

[Firma]
 Licda. Ana Cecilia Mijangos Carney
 Jefe Sección de Presupuesto

Antecap
 JEFATURA
 Sección de Presupuesto

[Firma]
 Lic. Erick Oswaldo Alvarado Vega
 Jefe División Administrativa Financiera

Antecap
 DEPARTAMENTO FINANCIERO


[Firma]
 Lic. José Francisco Gómez Rodríguez
 Jefe Departamento Financiero



ANEXO 17
INSTITUTO TECNICO DE CAPACITACIÓN Y PRODUCTIVIDAD (INTECAP)
ESTADO DE RESULTADOS COMPARATIVO
2024 - 2023
(Expresado en Quetzales)

CUENTA No.	DESCRIPCION DE LA CUENTA	VALORES 31/12/2024	VALORES 31/12/2023	VARIACIONES	
				ABSOLUTA	RELATIVA
5000	INGRESOS	997,393,724.78	855,962,353.09	141,431,371.69	16.52%
5100	INGRESOS CORRIENTES	997,393,724.78	855,962,353.09	141,431,371.69	16.52%
5120	INGRESOS NO TRIBUTARIOS	728,082,926.38	646,767,423.62	81,315,502.76	12.57%
5122	Tasa Patronal	724,647,219.11	644,282,914.52	80,364,304.59	
5124	Arrendamientos Varios	2,371,043.86	2,126,232.08	244,811.78	
5126	Multas	1,064,663.41	358,277.02	706,386.39	
5140	VENTA DE BIENES Y SERVICIOS DE LA ADMINISTRACIÓN PÚBLICA	76,715,181.73	73,592,309.24	3,122,872.49	4.24%
5141	Venta de Bienes	5,912,679.78	4,897,769.45	1,014,910.33	
5142	Venta de Servicios	70,802,501.95	68,694,539.79	2,107,962.16	
5160	INTERESES Y OTRAS RENTAS DE LA PROPIEDAD	192,595,616.67	133,597,676.19	58,997,940.48	44.16%
5161	Intereses	192,595,616.67	133,597,676.19	58,997,940.48	
5180	DONACIONES CORRIENTES RECIBIDAS	0.00	2,004,944.04	-2,004,944.04	-100%
5182	Donaciones en Especie	0.00	2,004,944.04	-2,004,944.04	
6000	GASTOS	598,208,074.71	561,393,301.91	36,814,772.80	6.56%
6100	GASTOS CORRIENTES	598,208,074.71	561,393,301.91	36,814,772.80	6.56%
6110	GASTOS DE CONSUMO	562,953,412.34	525,413,277.63	37,540,134.71	7.14%
6111	Remuneraciones	211,354,734.91	182,736,508.11	28,618,226.80	
6112	Bienes y Servicios	240,256,487.03	226,396,265.39	13,860,221.64	
6113	Depreciación y Amortización	111,342,190.40	116,142,069.51	-4,799,879.11	
6115	Cuentas Incobrables	0.00	0.00	0.00	
6116	Bienes de Consumo Donaciones	0.00	138,434.62	-138,434.62	
6120	INTERESES, COMISIONES Y OTRAS RENTAS DE LA PROPIEDAD	5,603,176.00	9,174,788.60	-3,571,612.60	-38.93%
6123	Derechos Sobre Bienes Intangibles	4,423,205.63	7,891,825.47	-3,468,619.84	
6124	Otros Alquileres	1,179,970.37	1,282,963.13	-102,992.76	
6140	OTRAS PERDIDAS Y / O DESINCORPORACIÓN	41,897.28	376,156.09	-334,258.81	-88.86%
6142	Otras Pérdidas	38,177.88	373,911.51	-335,733.63	
6143	Pérdidas por Baja de Inventarios	3,719.40	2,244.58	1,474.82	
6150	TRANSFERENCIAS CORRIENTES OTORGADAS	29,609,589.09	26,429,079.59	3,180,509.50	12.03%
6151	Transferencias Otorgadas al Sector Privado	27,550,082.76	24,465,870.84	3,084,211.92	
6152	Transferencias Otorgadas al Sector Público	1,997,339.61	1,900,811.63	96,527.98	
6153	Transferencias Otorgadas al Sector Externo	62,166.72	62,397.12	-230.40	
RESULTADO DEL EJERCICIO		399,185,650.07	294,569,051.12	104,616,598.95	35.52%


Lda. Floridalma Eitelina Calderón Alvarado
Jefe de Contabilidad
Jefatura
Sección de Contabilidad


Lic. Erick Oswaldo Alvarado Vega
Jefe División Administrativa Financiera
Jefatura
División Administrativa
Financiera

040

INSTITUTO TÉCNICO DE CAPACITACIÓN Y PRODUCTIVIDAD -INTECAP-
FORMATO CONSOLIDADO DE INFORMES EJECUCIÓN PRESUPUESTARIA INGRESOS Y EGRESOS
 Del 1 de enero al 31 de diciembre de 2024

INGRESOS/ CLASE	DENOMINACIÓN	ASIGNADO	MODIFICADO	VIGENTE	DEVENGADO	RECAUDADO/ PAGADO
31	INGRESOS PROPIOS	Q 798,935,844.00	Q -	Q 798,935,844.00	Q 997,393,724.78	Q 996,663,429.62
	TOTALES	Q 798,935,844.00	Q -	Q 798,935,844.00	Q 997,393,724.78	Q 996,663,429.62
EGRESOS/ GRUPO						
000	SERVICIOS PERSONALES	Q 250,887,022.00	-Q 106,000.00	Q 250,781,022.00	Q 198,340,325.79	Q 198,334,325.79
100	SERVICIOS NO PERSONALES	Q 251,106,639.00	-Q 1,714,787.00	Q 249,393,852.00	Q 202,977,936.70	Q 202,977,936.70
200	MATERIALES Y SUMINISTROS	Q 59,933,480.00	Q 3,387,287.00	Q 63,320,767.00	Q 45,425,617.96	Q 45,425,617.96
300	PROPIEDAD, PLANTA, EQUIPO E INTANGIBLES	Q 189,185,000.00	Q -	Q 189,185,000.00	Q 84,269,650.97	Q 84,269,650.97
400	TRANSFERENCIAS CORRIENTES	Q 46,321,703.00	-Q 1,566,500.00	Q 44,755,203.00	Q 38,244,303.62	Q 38,244,303.62
900	ASIGNACIONES GLOBALES	Q 1,500,000.00	Q -	Q 1,500,000.00	Q 569,177.88	Q 38,177.88
	TOTALES	Q 798,935,844.00	Q -	Q 798,935,844.00	Q 569,296,012.92	Q 569,290,012.92

Fuente: Sistema de Contabilidad Integrada. -SICOIN-DES.


 Licda. Ana Cecilia Miljagos Camey
 Jefe Sección de Presupuesto


 Ing. Oscar Stuardo Chinchilla Guzmán
 Gerente


Gerencia


 Lic. Erick Oswaldo Alvarado Vega
 Jefe División Administrativa Financiera


 Jefatura
 División Administrativa
 Financiera

Créditos

El informe Anual Ejercicio Fiscal 2024 es elaborado e impreso por:

**Cuadros de Ejecución Presupuestaria de Ingresos y Egresos
Anexos del 1 al 16
Consolidado de Informes de Ejecución Presupuestaria**

Licda. Ana Cecilia Mijangos Camey
Sección de Presupuesto

Estados Financieros

Licda. Floridalma Etelvina Calderón Alvarado
Sección de Contabilidad

Revisión y Corrección

Lic. José Francisco Gómez Rodríguez
Jefe Departamento Financiero

Impreso por:

Sección de Reproducciones DAF